




www.computeria-olten.ch
Monatstreff für Menschen ab 50

Merkblatt 158

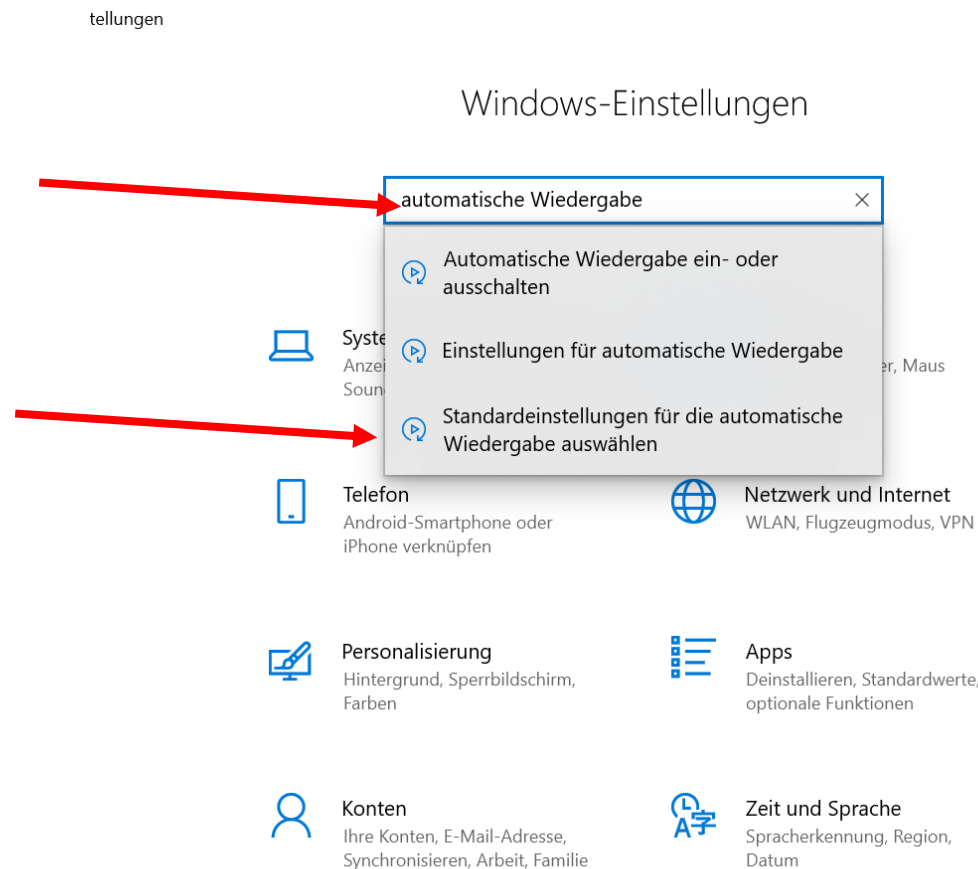
Automatische Wiedergabe bei externen Datenträgern ändern

7.11.19 Manfred Peier

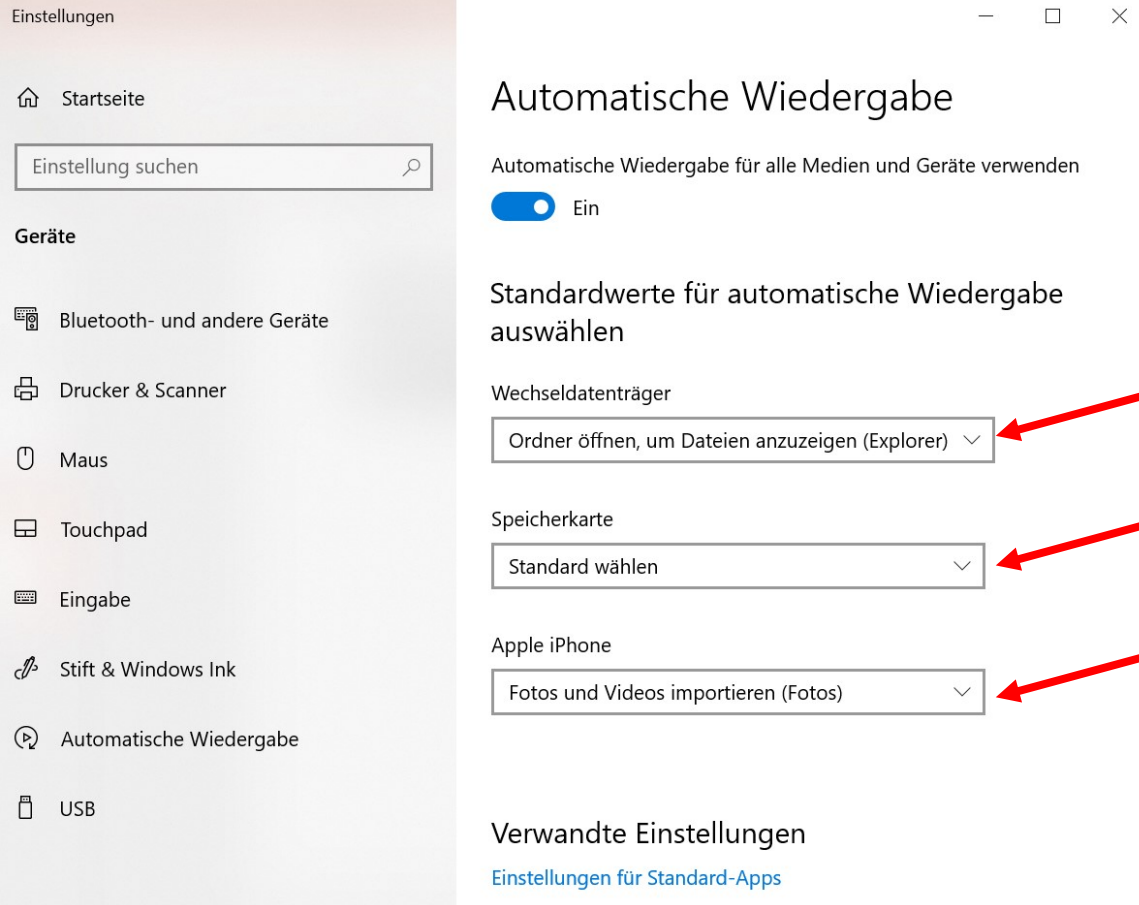
Start und nachher Einstellungen wählen



«automatische Wiedergabe» ins Feld schreiben!
«Standardeinstellungen für die automatische Wiedergabe auswählen»



Gewünschte Auswahl treffen



The image shows a screenshot of the Windows Settings application. The left sidebar is titled 'Einstellungen' and contains a search bar 'Einstellung suchen' and a list of device categories: 'Geräte', 'Bluetooth- und andere Geräte', 'Drucker & Scanner', 'Maus', 'Touchpad', 'Eingabe', 'Stift & Windows Ink', 'Automatische Wiedergabe', and 'USB'. The main content area is titled 'Automatische Wiedergabe' and features a toggle switch for 'Automatische Wiedergabe für alle Medien und Geräte verwenden' which is currently turned 'Ein'. Below this, there is a section 'Standardwerte für automatische Wiedergabe auswählen' with three dropdown menus: 'Wechseldatenträger' (set to 'Ordner öffnen, um Dateien anzuzeigen (Explorer)'), 'Speicherkarte' (set to 'Standard wählen'), and 'Apple iPhone' (set to 'Fotos und Videos importieren (Fotos)'). At the bottom, there is a section 'Verwandte Einstellungen' with a link to 'Einstellungen für Standard-Apps'. Three red arrows point to the three dropdown menus, highlighting the selection process.

Einstellungen

Startseite

Einstellung suchen

Geräte

Bluetooth- und andere Geräte

Drucker & Scanner

Maus

Touchpad

Eingabe

Stift & Windows Ink

Automatische Wiedergabe

USB

Automatische Wiedergabe

Automatische Wiedergabe für alle Medien und Geräte verwenden

Ein

Standardwerte für automatische Wiedergabe auswählen

Wechseldatenträger

Ordner öffnen, um Dateien anzuzeigen (Explorer) ▾

Speicherkarte

Standard wählen ▾

Apple iPhone

Fotos und Videos importieren (Fotos) ▾

Verwandte Einstellungen

[Einstellungen für Standard-Apps](#)

Mögliche Auswahl!

Einstellungen

Startseite

Einstellung suchen

Geräte

- Bluetooth- und andere Geräte
- Drucker & Scanner
- Maus
- Touchpad
- Eingabe
- Stift & Windows Ink
- Automatische Wiedergabe**
- USB

Automatische Wiedergabe

Automatische Wiedergabe für alle Medien und Geräte verwenden

Ein

Standardwerte für automatische Wiedergabe auswählen

Wechseldatenträger

- Fotos und Videos importieren (Fotos)
- Fotos und Videos importieren (OneDrive)
- Wiedergabe (Windows Media Player)
- Keine Aktion durchführen**
- Ordner öffnen, um Dateien anzuzeigen (Explorer)
- Jedes Mal nachfragen
- Fotos und Videos importieren (Fotos)

Verwandte Einstellungen

[Einstellungen für Standard-Apps](#)