




www.computeria-olten.ch
Monatstreff für Menschen ab 50

Windows 10

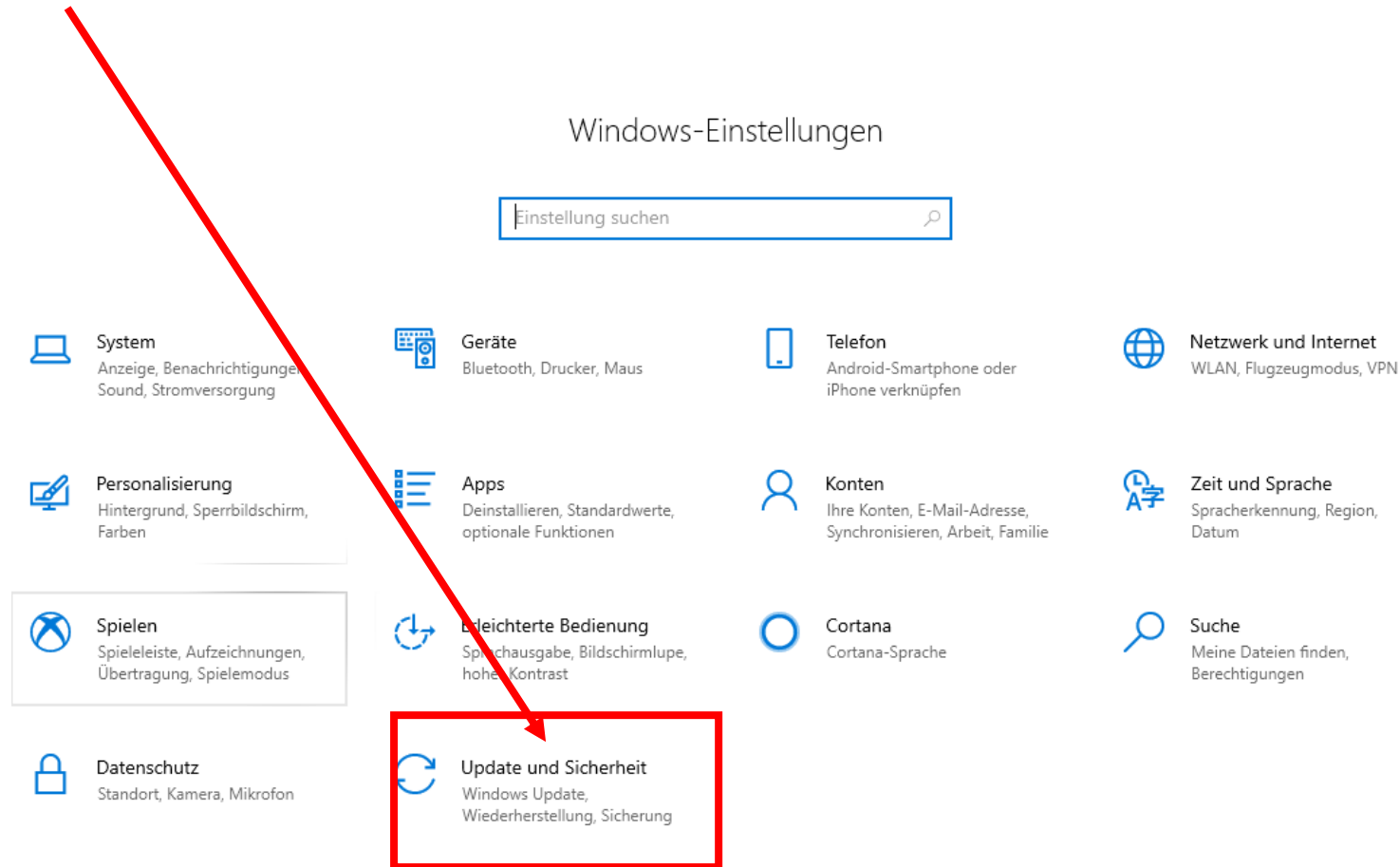
Update manuell auslösen (Stand September 2019)

2.9.19 Manfred Peier

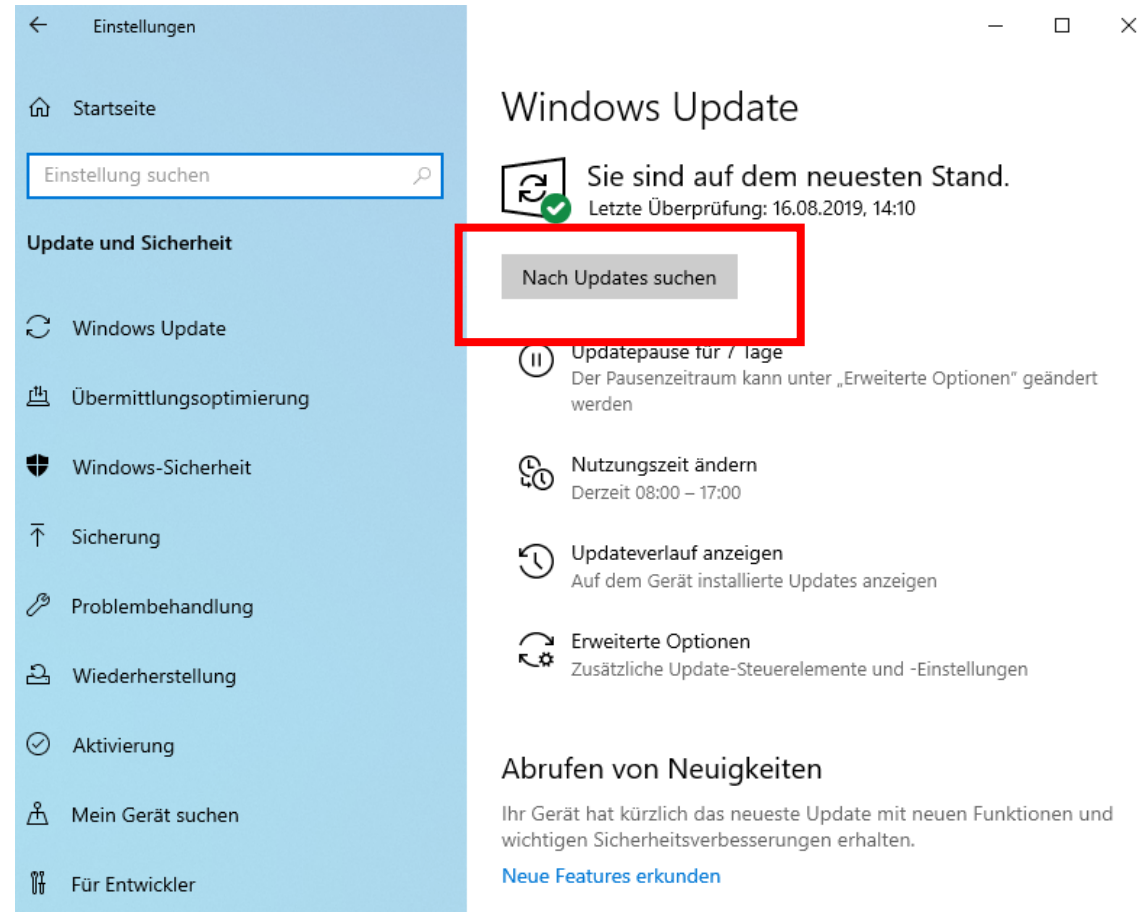
Startknopf und nachher Einstellungen wählen



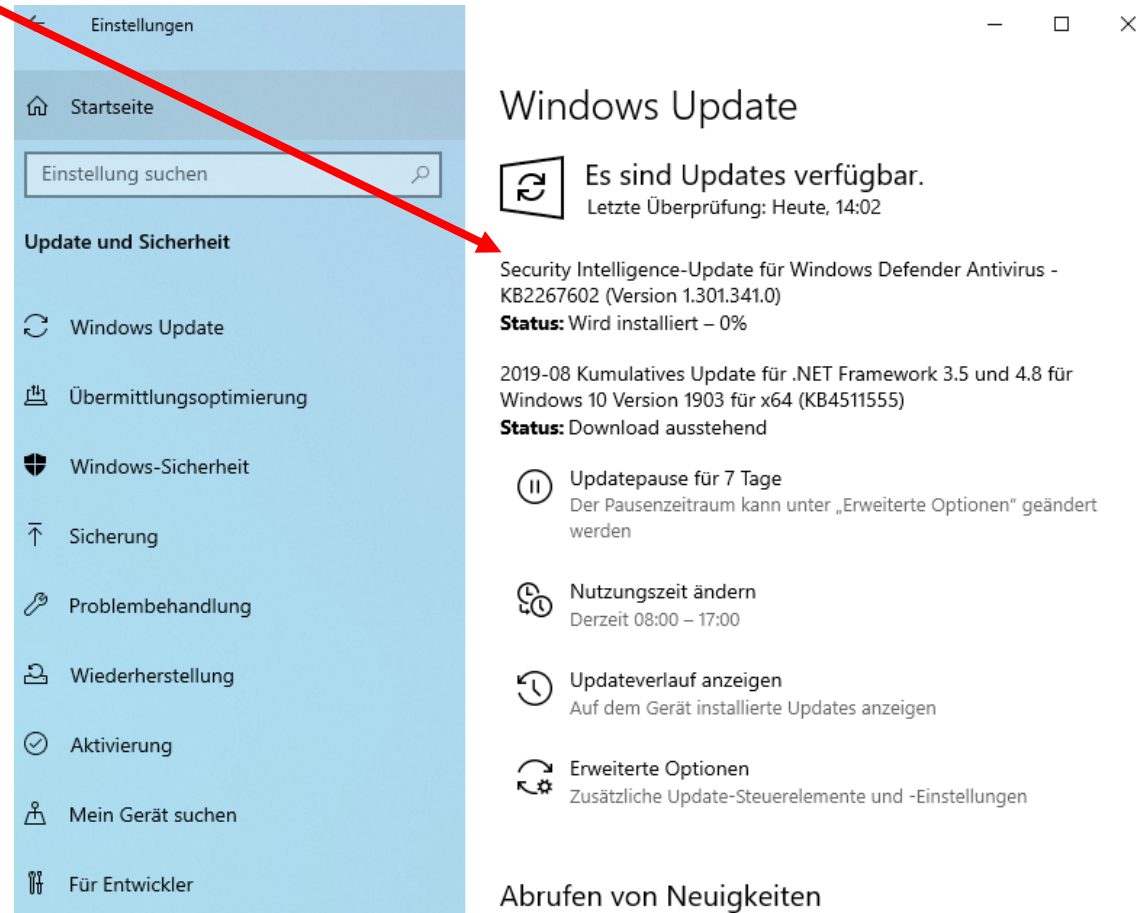
Update und Sicherheit auswählen



Auf «nach Updates suchen» klicken



Updates werden nun automatisch herunter



The screenshot shows the Windows Settings application. The left sidebar is titled 'Einstellungen' and contains a search bar 'Einstellung suchen' and a list of categories under 'Update und Sicherheit': Windows Update, Übermittlungsoptimierung, Windows-Sicherheit, Sicherung, Problembehandlung, Wiederherstellung, Aktivierung, Mein Gerät suchen, and Für Entwickler. The 'Windows Update' option is selected. The main pane displays the 'Windows Update' settings. At the top, it says 'Windows Update' and 'Es sind Updates verfügbar.' with a refresh icon and 'Letzte Überprüfung: Heute, 14:02'. Below this, there are three update items: 1. 'Security Intelligence-Update für Windows Defender Antivirus - KB2267602 (Version 1.301.341.0)' with status 'Wird installiert - 0%'. 2. '2019-08 Kumulatives Update für .NET Framework 3.5 und 4.8 für Windows 10 Version 1903 für x64 (KB4511555)' with status 'Download ausstehend'. 3. 'Updatepause für 7 Tage' with status 'Der Pausenzeitraum kann unter „Erweiterte Optionen“ geändert werden'. At the bottom of the main pane, there are links for 'Nutzungszeit ändern', 'Updateverlauf anzeigen', 'Erweiterte Optionen', and 'Abrufen von Neuigkeiten'.

Einstellungen

Startseite

Einstellung suchen

Update und Sicherheit

Windows Update

Übermittlungsoptimierung

Windows-Sicherheit

Sicherung

Problembehandlung

Wiederherstellung

Aktivierung

Mein Gerät suchen

Für Entwickler

Windows Update

Es sind Updates verfügbar.
Letzte Überprüfung: Heute, 14:02

Security Intelligence-Update für Windows Defender Antivirus - KB2267602 (Version 1.301.341.0)
Status: Wird installiert – 0%

2019-08 Kumulatives Update für .NET Framework 3.5 und 4.8 für Windows 10 Version 1903 für x64 (KB4511555)
Status: Download ausstehend

Updatepause für 7 Tage
Der Pausenzeitraum kann unter „Erweiterte Optionen“ geändert werden

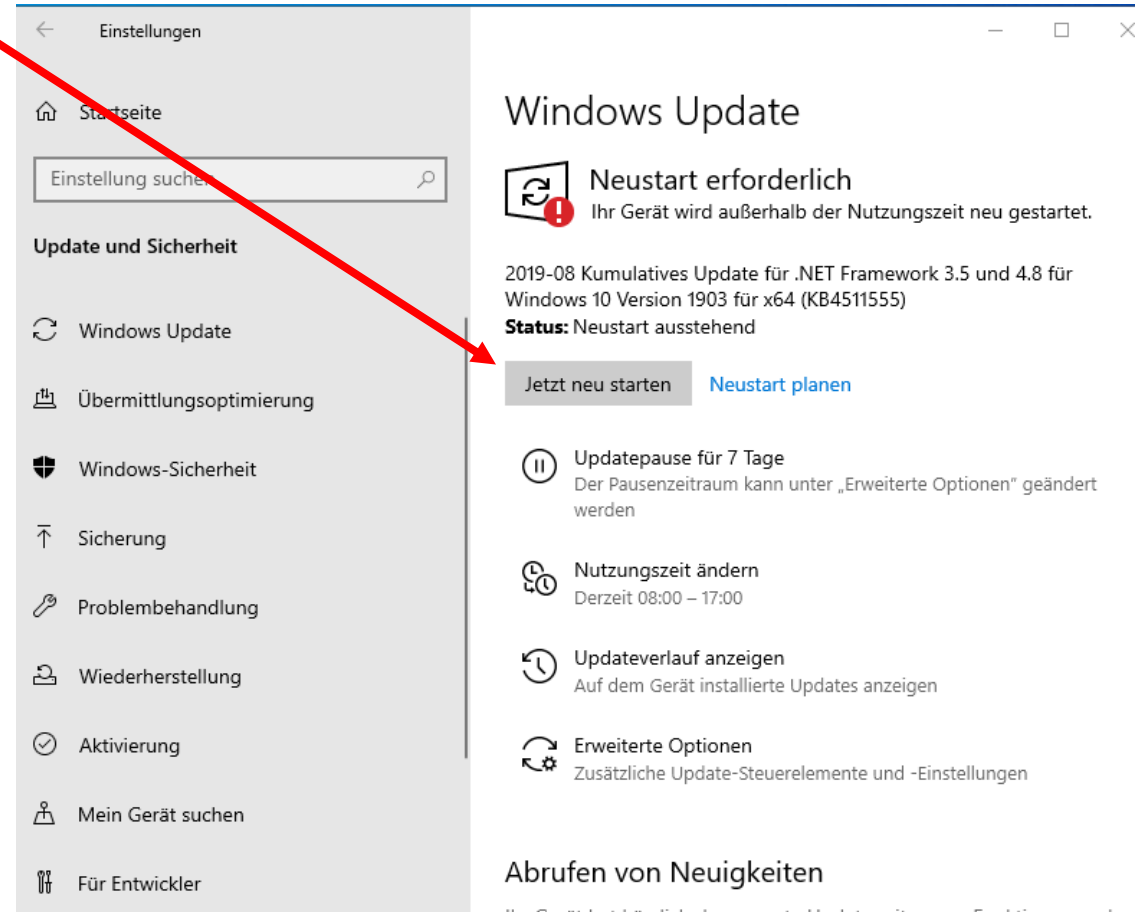
Nutzungszeit ändern
Derzeit 08:00 – 17:00

Updateverlauf anzeigen
Auf dem Gerät installierte Updates anzeigen

Erweiterte Optionen
Zusätzliche Update-Steuerelemente und -Einstellungen

Abrufen von Neuigkeiten

Neustart machen



The screenshot shows the Windows Settings application. On the left is a navigation pane with the following items: Startseite, Einstellung suchen, Update und Sicherheit, Windows Update, Übermittlungsoptimierung, Windows-Sicherheit, Sicherung, Problembehandlung, Wiederherstellung, Aktivierung, Mein Gerät suchen, and Für Entwickler. The main pane is titled 'Windows Update' and displays a notification: 'Neustart erforderlich' (Restart required) with a red exclamation mark icon. Below this, it states: 'Ihr Gerät wird außerhalb der Nutzungszeit neu gestartet.' (Your device will be restarted outside of usage time). The update details are: '2019-08 Kumulatives Update für .NET Framework 3.5 und 4.8 für Windows 10 Version 1903 für x64 (KB4511555)' with a status of 'Neustart ausstehend' (Restart pending). Two buttons are visible: 'Jetzt neu starten' (Restart now) and 'Neustart planen' (Schedule restart). Below the buttons are several update options: 'Updatepause für 7 Tage', 'Nutzungszeit ändern', 'Updateverlauf anzeigen', and 'Erweiterte Optionen'. At the bottom, there is a section for 'Abrufen von Neuigkeiten' (Get news).

Optionale Updates werden angezeigt selber entscheiden, ob man diese will!

The screenshot shows the Windows Settings application. On the left is a navigation pane with the following items: Startseite, Einstellung suchen, Update und Sicherheit, Windows Update, Übermittlungsoptimierung, Windows-Sicherheit, Sicherung, Problembehandlung, Wiederherstellung, Aktivierung, Mein Gerät suchen, and Für Entwickler. Two red arrows point from the 'Windows Update' and 'Windows-Sicherheit' items in the navigation pane to the main content area. The main content area is titled 'Windows Update' and displays the following information: 'Sie sind auf dem neuesten Stand. Letzte Überprüfung: Heute, 14:02', a 'Nach Updates suchen' button, a section for 'Optionale Updates verfügbar' listing a '2019-08 Kumulatives Update für Windows 10 Version 1903 für x64-basierte Systeme (KB4512941)' with a link to 'Jetzt herunterladen und installieren', and several other update-related options like 'Updatepause für 7 Tage', 'Nutzungszeit ändern', 'Updateverlauf anzeigen', and 'Erweiterte Optionen'.

Einstellungen

Startseite

Einstellung suchen

Update und Sicherheit

Windows Update

Übermittlungsoptimierung

Windows-Sicherheit

Sicherung

Problembehandlung

Wiederherstellung

Aktivierung

Mein Gerät suchen

Für Entwickler

Windows Update

Sie sind auf dem neuesten Stand.
Letzte Überprüfung: Heute, 14:02

Nach Updates suchen

Optionale Updates verfügbar

- 2019-08 Kumulatives Update für Windows 10 Version 1903 für x64-basierte Systeme (KB4512941)

[Jetzt herunterladen und installieren](#)

Updatepause für 7 Tage
Der Pausenzeitraum kann unter „Erweiterte Optionen“ geändert werden

Nutzungszeit ändern
Derzeit 08:00 – 17:00

Updateverlauf anzeigen
Auf dem Gerät installierte Updates anzeigen

Erweiterte Optionen
Zusätzliche Update-Steuerelemente und -Einstellungen