



## Browser-Tipps 100 c

## Chrome von Google

(Betrifft Desktop-Version)

**Internet Explorer** siehe Merkblatt 100 a

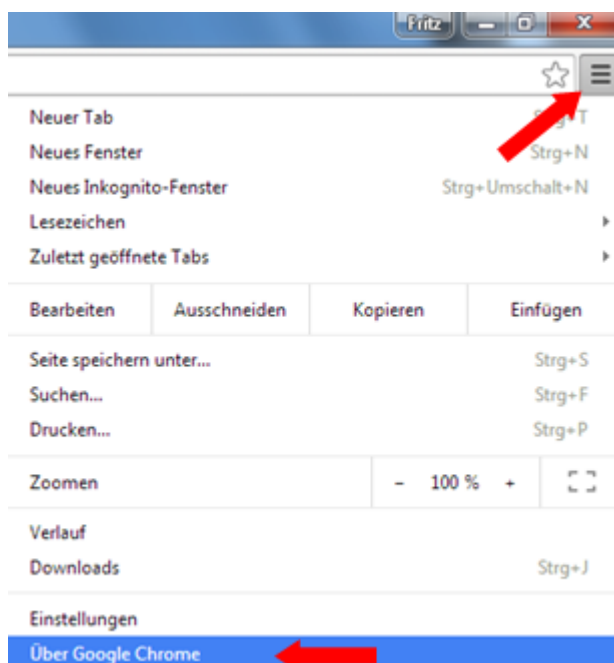
**Firefox** siehe Merkblatt 100 b

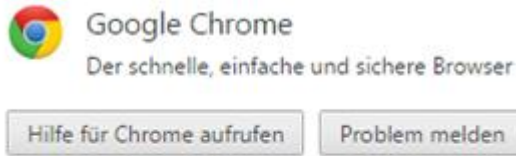
Der jüngste der drei Browser, **erst ab 2008**, hat aber immer mehr Nutzer. Er **gilt als schnellster** der drei grossen Browser.

Durch seine **vom Betriebssystem abgekoppelte Technik** (Sandbox) gilt er als sehr **sicher**, aber umgekehrt gehört er zu **Google**, dem Konzern mit einer ungehemmten **Daten-Sammelwut**, von der Google-Suche, über Gmail, Youtube, Google+, Picasa, nun auch noch mithilfe des Chrome-Browsers.

Dafür ist Chrome **mit all den andern Google-Diensten bestens verknüpft** und Lesezeichen können z.B. problemlos zwischen Tablet, Smartphone und PC synchronisiert werden.

### Welche **Version** ist installiert?





Version 40.0.2214.94 m

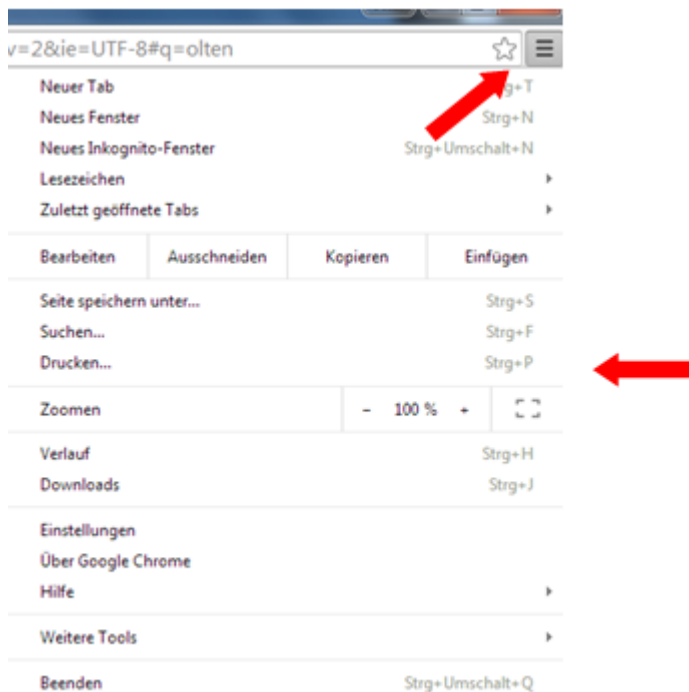
Google Chrome ist auf dem neuesten Stand.

## Neue Versionen werden **automatisch** installiert

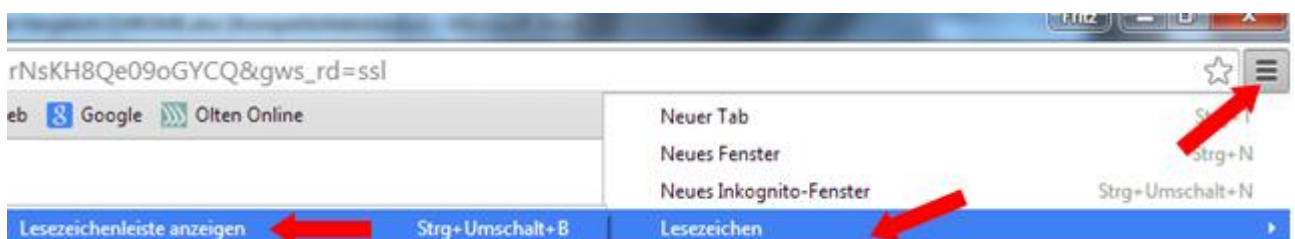
Damit Sie stets durch die aktuellen Sicherheitsupdates geschützt sind, wird Google Chrome jedes Mal automatisch aktualisiert, wenn eine neue Version des Browsers verfügbar ist.

## Menüleiste und andere Leisten einblenden

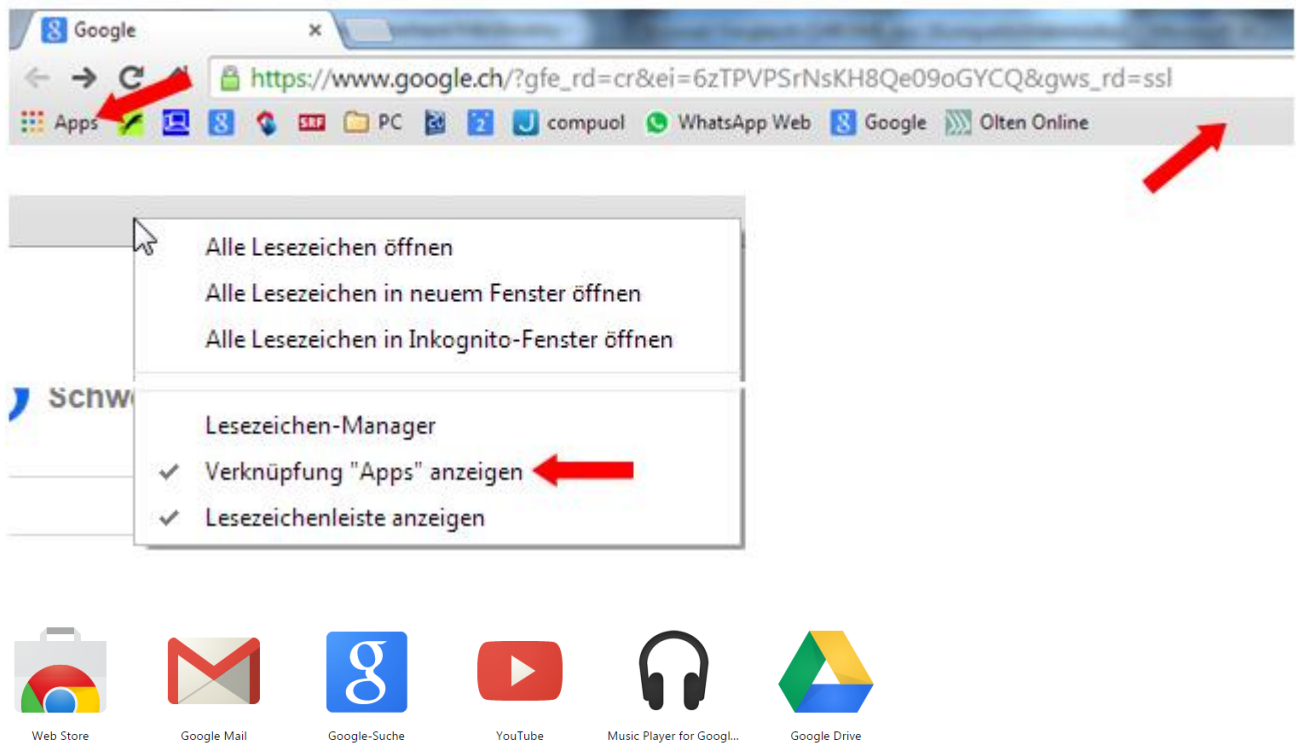
Ein Menü gibt es anscheinend nicht mehr. Diese Funktionen können via Menükнопf ausgeführt werden.



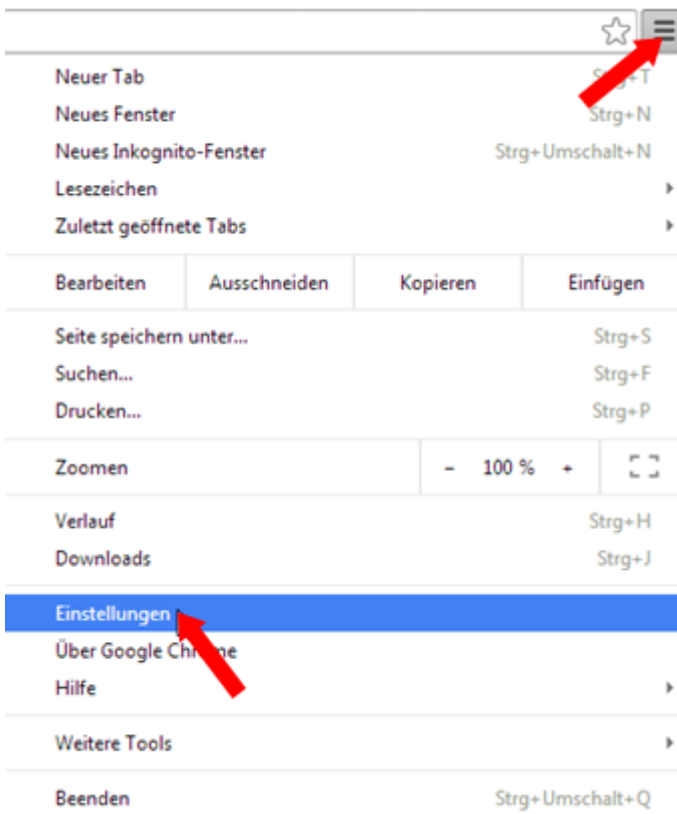
Lesezeichen(Favoriten)-Leiste:

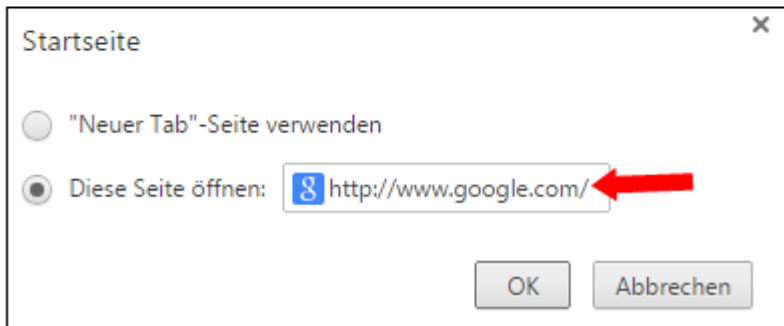
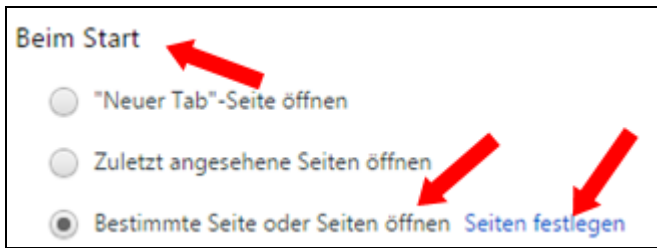


Verknüpfte Google-Apps: Mit rechter Taste in freies Feld der Lesezeichenleiste klicken

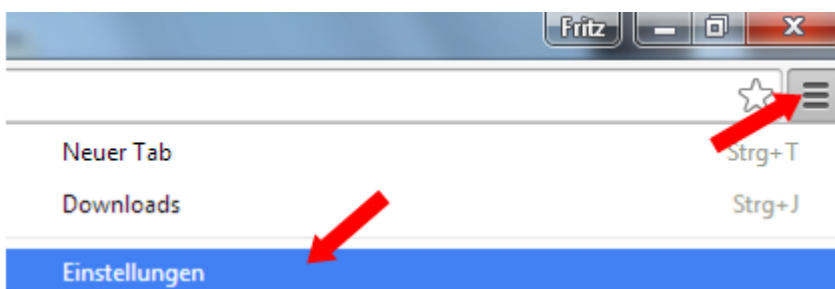


## Startseite festlegen (Dokument, Webseite usw.)





## Standardbrowser festlegen



## Standardbrowser

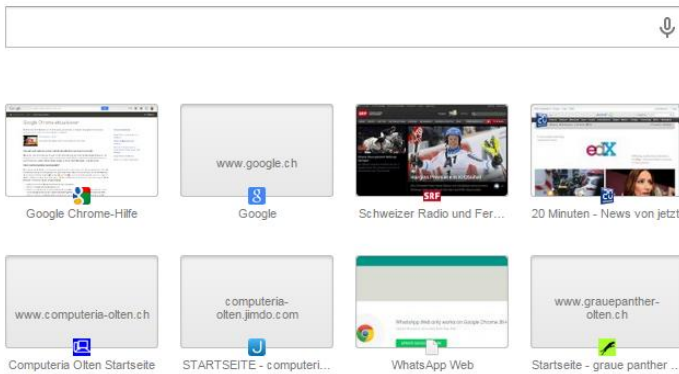
Google Chrome als Standardbrowser festlegen



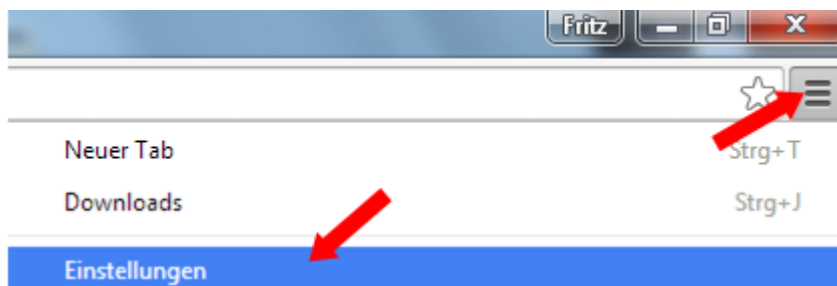
Google Chrome ist momentan nicht Ihr Standardbrowser.

Nur anklicken, wenn man den Chrome als Standardbrowser will.

## Aufgerufene Seiten bei Anklicken eines neuen Tabs



## Wenn Browser gar nicht mehr funktioniert:



Erweiterte Einstellungen anzeigen



## Einstellungen zurücksetzen

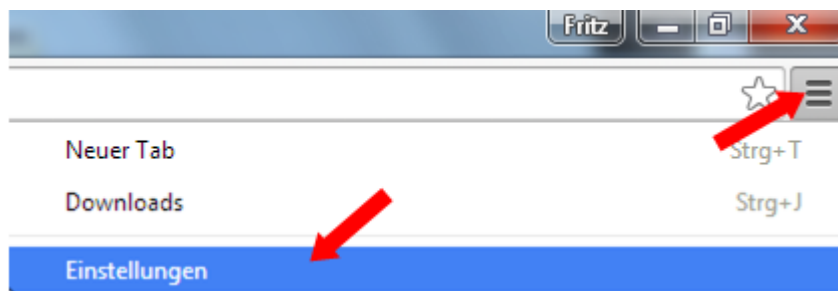
Einstellungen auf ursprüngliche Standardwerte zurücksetzen

Einstellungen zurücksetzen



**Vorsicht**, es wird alles auf den Standard zurückgesetzt.

## Standardsuchmaschine festlegen



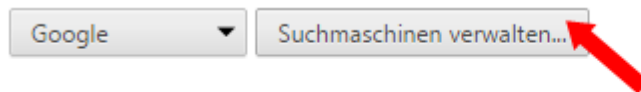
### Suchen

Legen Sie fest, welche Suchmaschine bei einer Suche über die [Omnibox](#) verwendet werden soll.



### Suchen

Legen Sie fest, welche Suchmaschine bei einer Suche über die [Omnibox](#) verwendet werden soll.



### Suchmaschinen

#### Standardeinstellungen für die Suche





<b>Google (Standard)</b>	google.com	{google:baseURL}search?q=%s&{google:RLZ}{goog...
Yahoo! Schweiz	ch.yahoo.com	https://ch.search.yahoo.com/search?ei={inputEnco...
Bing (Deutsch)	bing.com	https://www.bing.com/search?setmkt=de-CH&q=%s
Bing (Français)	bing.com_	https://www.bing.com/search?setmkt=fr-CH&q=%s

### Andere Suchmaschinen

20 Minuten Online	20min.ch	http://www.20minuten.ch/tools/suchen/?q=%s
GDrive	drive.google.com	https://drive.google.com/#search/%s
Google Übersetzer	translate.google.ch	http://translate.google.ch/?source=osdd#auto aut..
YouTube-Videosuche	youtube.com	http://www.youtube.com/results?search_query=%s...

Suchmaschine hinzufügen    Suchkürzel    URL mit %s statt der Suchanfrage





## Andere als Standard

 Google (Standard)	google.com	(google:baseURL)search?q=%s&(google:RLZ){goog...
 Yahoo! Schweiz	ch.yahoo.com	https://ch.search.yah... <b>Als Standard festlegen</b> ✕
 Bing (Deutsch)	bing.com	https://www.bing.com/search?setmkt=de-CH&q=%s
 Bing (Français)	bing.com_	https://www.bing.com/search?setmkt=fr-CH&q=%s

## Weitere Suchmaschinen hinzufügen

Extrem kompliziert, Hilfe lesen.

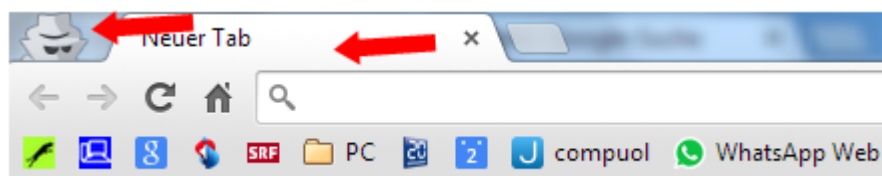
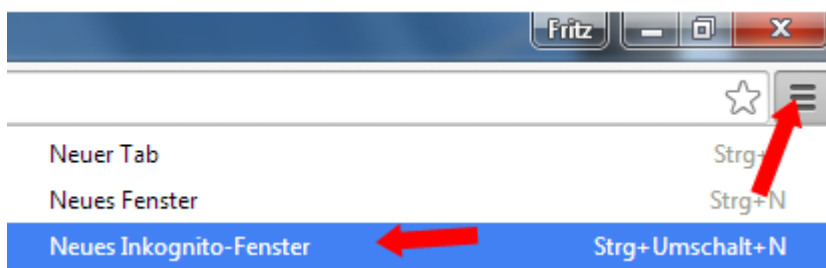
### Andere Suchmaschinen

 20 Minuten Online	20min.ch	http://www.20minuten.ch/tools/suchen/?q=%s
 GDrive	drive.google.com	https://drive.google.com/#search/%s
 Google Übersetzer	translate.google.ch	http://translate.google.ch/?source=osdd#auto aut..
 YouTube-Videosuche	youtube.com	http://www.youtube.com/results?search_query=%s..

Suchmaschine hinzufügen    Suchkürzel    URL mit %s statt der Suchanfrage

## Surfspuren vermeiden (Inkognito-Modus)

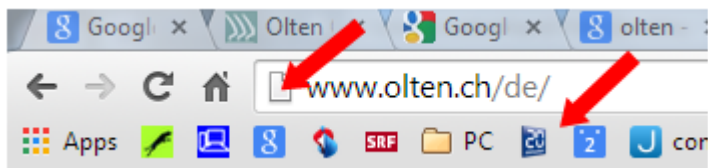
siehe auch Merkblatt 97



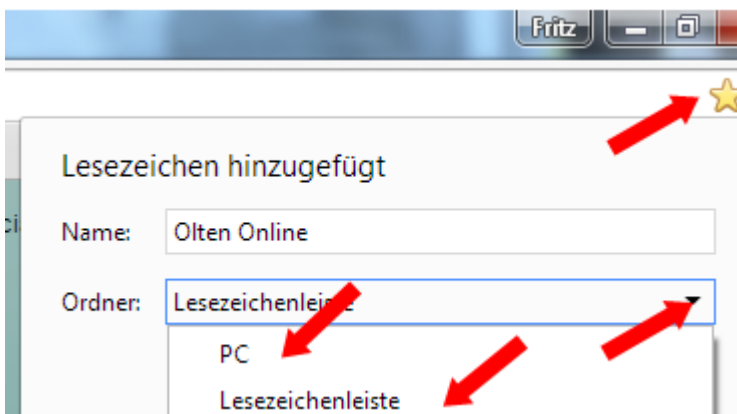
- Am einfachsten mit : **Ctrl + Shift (Umschalt) + N**

## Lesezeichen (Favoriten)

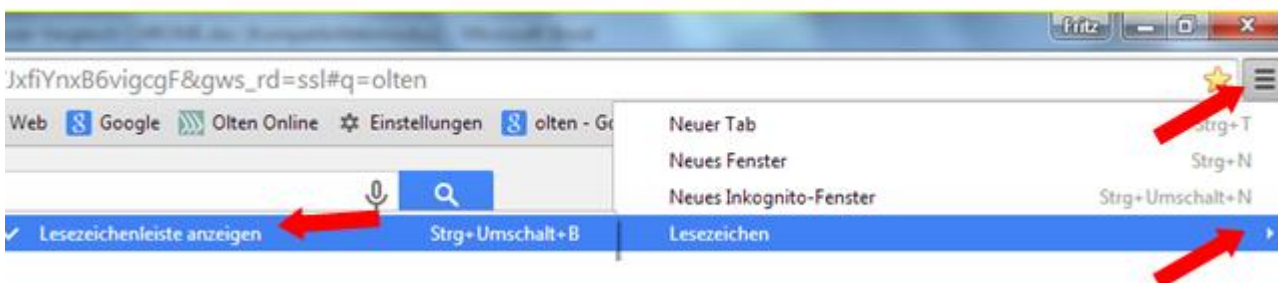
- In Lesezeichenleiste **ziehen** mit gehaltener linker Maustaste



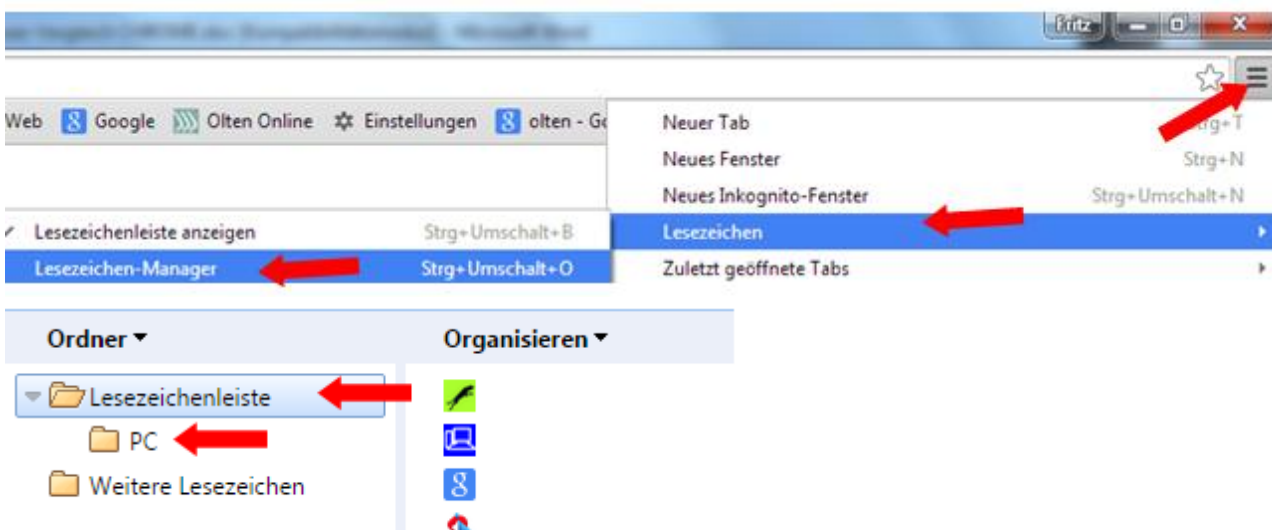
- **Stern taste** benutzen, Ort auswählen



- Lesezeichenliste anzeigen



- Lesezeichen verwalten



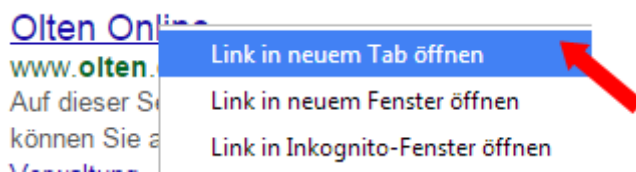


## Zurück zu Startseite

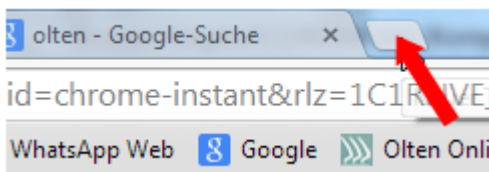


## Neue Registerkarte

- Bei den Suchresultaten mit rechter Taste anklicken



- Rechts neben letzten offenen Tab klicken



- Am einfachsten mit: **Ctrl und T**

## Auf Seite suchen

- Am einfachsten mit **Ctrl und F**



- Menüknopf / Suchen

