



www.computeria-olten.ch
Monatstreff für Menschen ab 50

Merkblatt 138 c

Verteilergruppen mit Windows 10 Mail "Notlösungen"

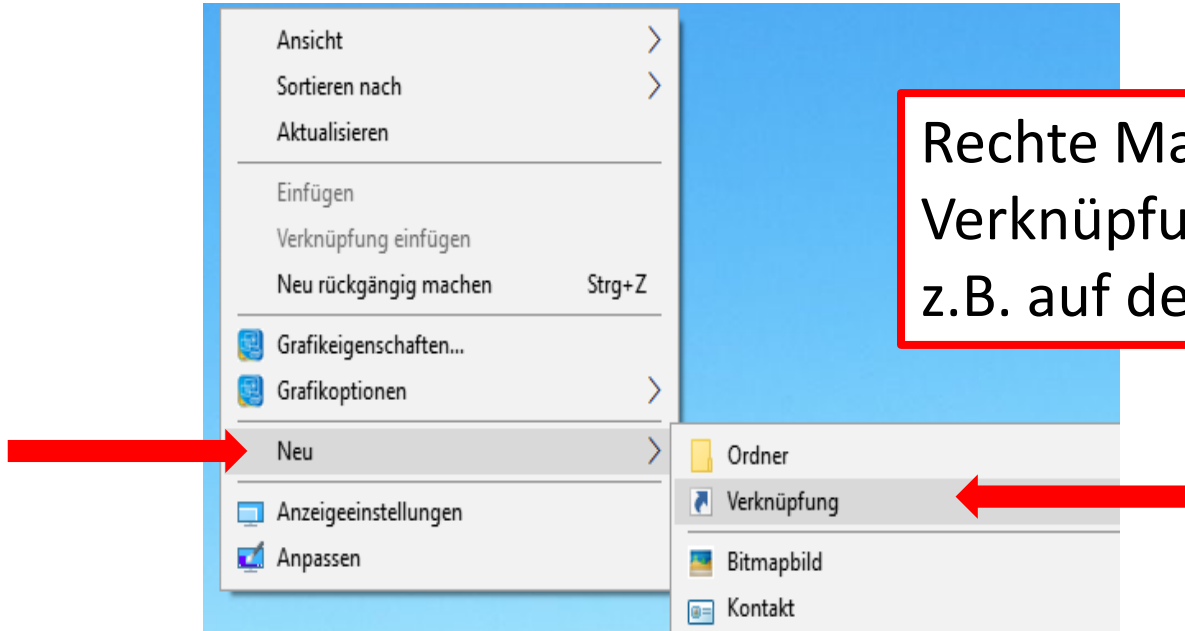
8.11.2018, Fritz Aeberhard

<https://www.computeria-olten.ch/beratung/merkblaetter-nach-themen-a>

Wer Windows 10 Mail als Standard-Mailprogramm benutzt, kann bis jetzt noch keine Kontakt- oder Verteilergruppen bilden.
(Stand November 2018)

Dies wäre aber für den Versand z.B. innerhalb eines Vereins praktisch.
Eine "Notlösung" ist das Erstellen einer Verknüpfung.

Rechte Maustaste,
Verknüpfung erstellen,
z.B. auf dem Desktop.



Geben Sie den Speicherort des Elements ein:

mailto:f.aeberhard@bluewin.ch;manfred.peier@yetnet.ch;webart@bluewin.ch

Durchsuchen...

Für welche Elemente möchten Sie eine Verknüpfung erstellen?

Mit diesem Assistenten können Sie Verknüpfungen mit lokalen oder vernetzten Programmen, Dateien, Ordnern, Computern oder Internetadressen erstellen.

Geben Sie den Speicherort des Elements ein:

mailto:f.aeberhard@bluewin.ch;manfred.peier@yetnet.ch;webart@bluewin.ch

Durchsuchen...

Klicken Sie auf "Weiter", um den Vorgang fortzusetzen.

Mit **mailto:** beginnen, jede Adresse mit Strichpunkt trennen.

Weiter

Abbrechen

← Verknüpfung erstellen

Wie möchten Sie die Verknüpfung benennen?


Geben Sie den Namen für die Verknüpfung ein:

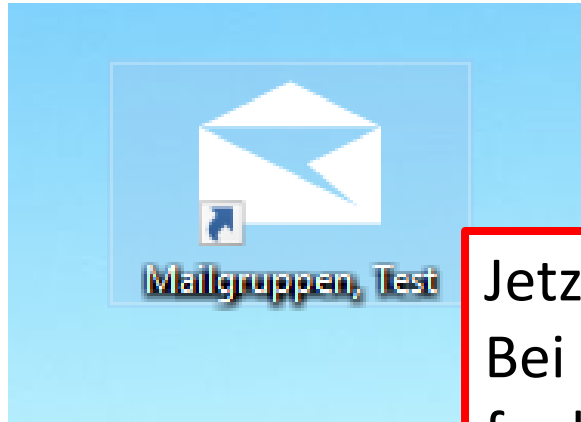
Klicken Sie auf "Fertig stellen", um die Verknüpfung zu erstellen.

Fertig stellen Abbrechen

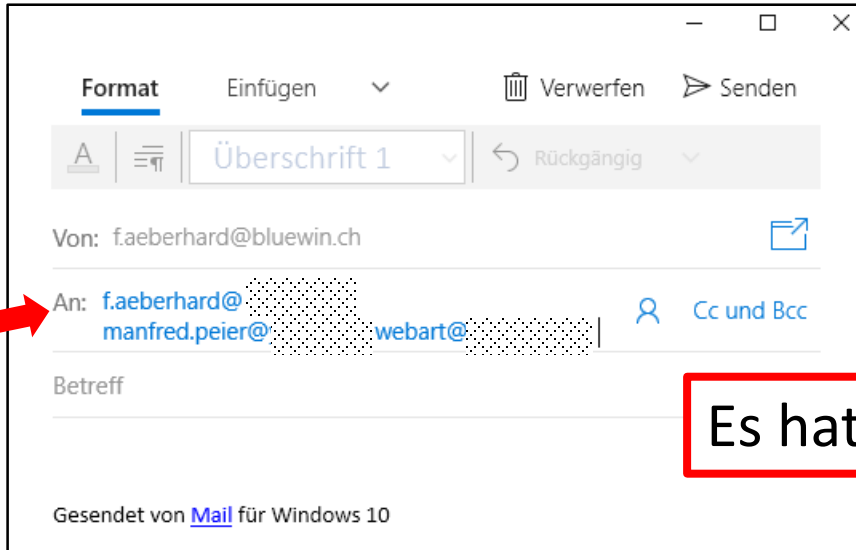
Geben Sie den Namen für die Verknüpfung ein:

Namen für diese Verknüpfung eintragen.

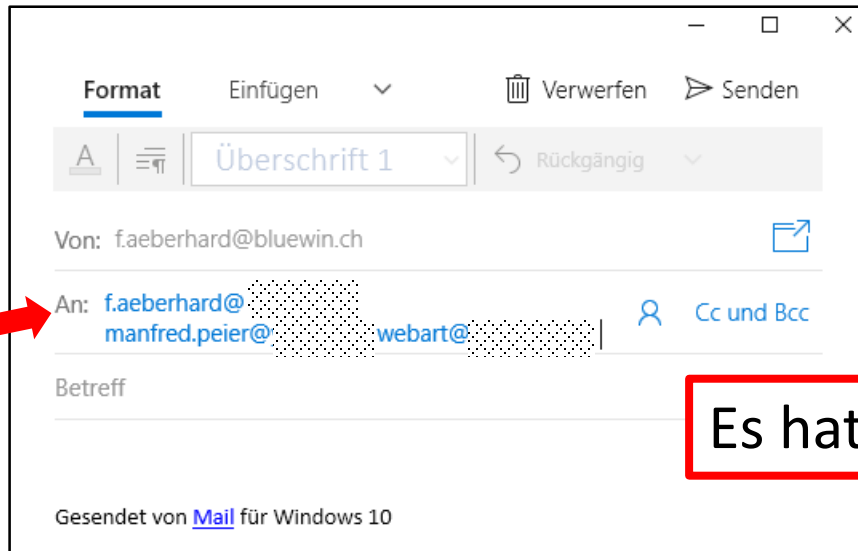




Jetzt erscheint die Verknüpfung.
Bei mehreren Mailprogrammen
funktioniert dies natürlich nur mit
dem Standardprogramm.



Es hat geklappt!



Es hat geklappt!

Für jede Verteilergruppe muss eine eigene Verknüpfung erstellt werden!

Eine andere "Notlösung":

Die gewünschten Mail-Adressen in Word oder Excel notieren und speichern und bei Bedarf kopieren und in das gewünschte Adressfeld in Windows 10 Mail einfügen.