



www.computeria-olten.ch
Monatstreff für Menschen ab 50


Merkblatt 138 a

Windows 10 Mail-App einrichten

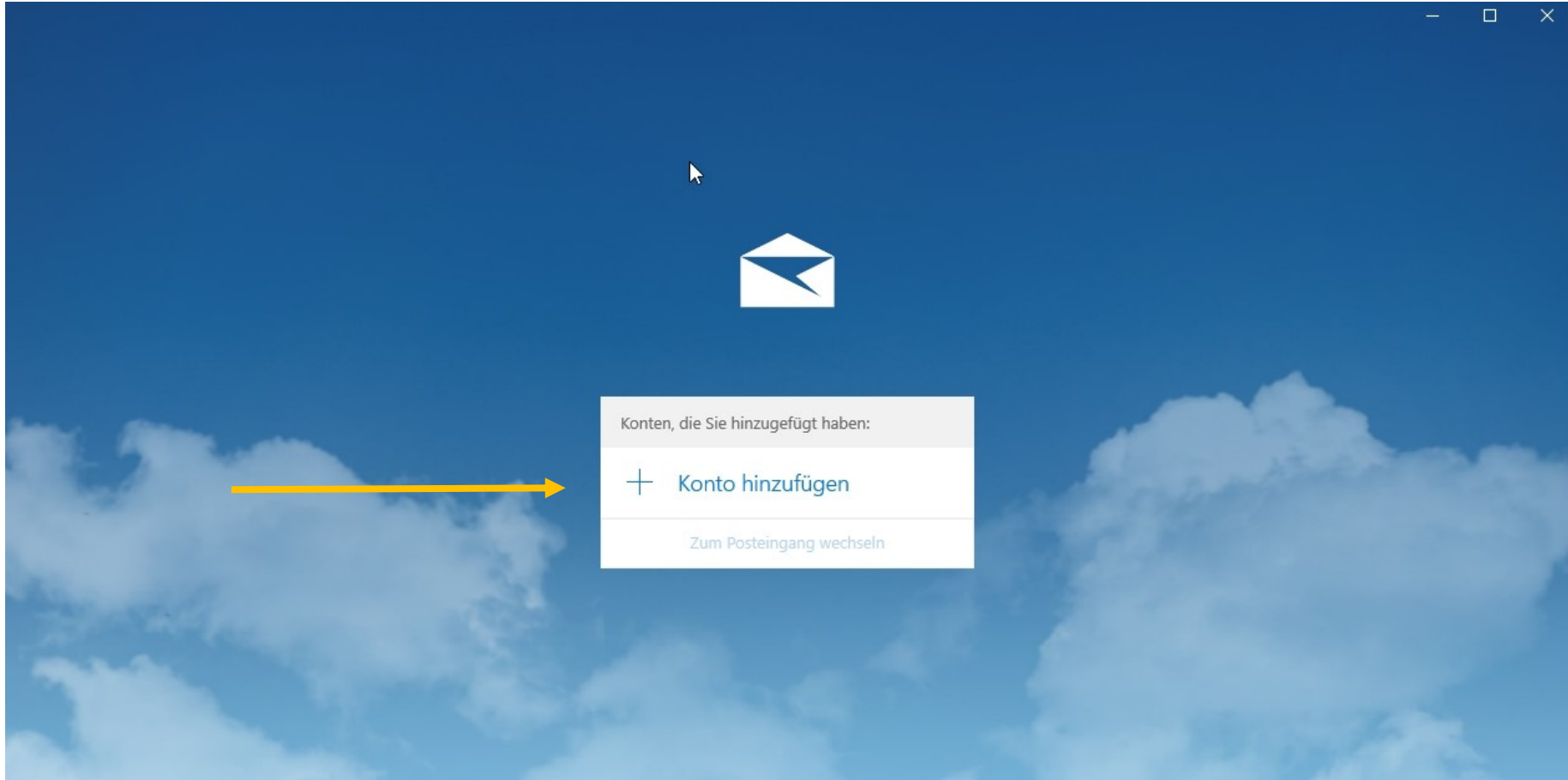
Oktober 2018 Manfred Peier

<https://www.computeria-olten.ch/beratung/merkblaetter-nach-themen-a>

Start klicken, die Mailapp ist als Kachel sichtbar



Konto hinzufügen klicken











Passendes Konto auswählen, wenn nicht aufgeführt, «anderes Konto» wählen



Konto hinzufügen ×

Hinzufügen eines Kontos zu Mail, Kalender und Personen, um auf Ihre E-Mails, Kalenderereignisse und Kontakte zuzugreifen.

-  peier.manfred@outlook.com
Outlook.com
-  Outlook.com
Outlook.com, Live.com, Hotmail, MSN
-  Exchange
Exchange, Office 365
-  Google
-  Yahoo!
-  iCloud
-  Anderes Konto
POP, IMAP
-  Erweitertes Setup

Schließen

Diese Maske erscheint

Konto hinzufügen ×

Anderes Konto

E-Mail-Adresse

Ihre Nachrichten unter diesem Namen senden

Kennwort

Wir speichern diese Informationen, damit Sie sich nicht jedes Mal anmelden müssen.

Mit euren Angaben ausfüllen

Konto hinzufügen ×

Anderes Konto

E-Mail-Adresse

Ihre Nachrichten unter diesem Namen senden

Kennwort

 👁

Wir speichern diese Informationen, damit Sie sich nicht jedes Mal anmelden müssen.



Abbrechen

Anmelden

Im Normalfall sieht es danach so aus:



Der Posteingang öffnet sich

