



Merkblatt 123 b

Bedienungshilfen (Text diktieren)

Idee und MAC-Version: Ernst Fluri
Windows 10-Version: Fritz Aeberhard

<https://www.computeria-olten.ch/beratung/merkblaetter-nach-themen>

1.3.2018

Erfahrungen:

- **Text diktieren:** Hat bis jetzt vor allem sehr hohen Unterhaltungswert!

diktiert

geschrieben

Ob es heute schneit?

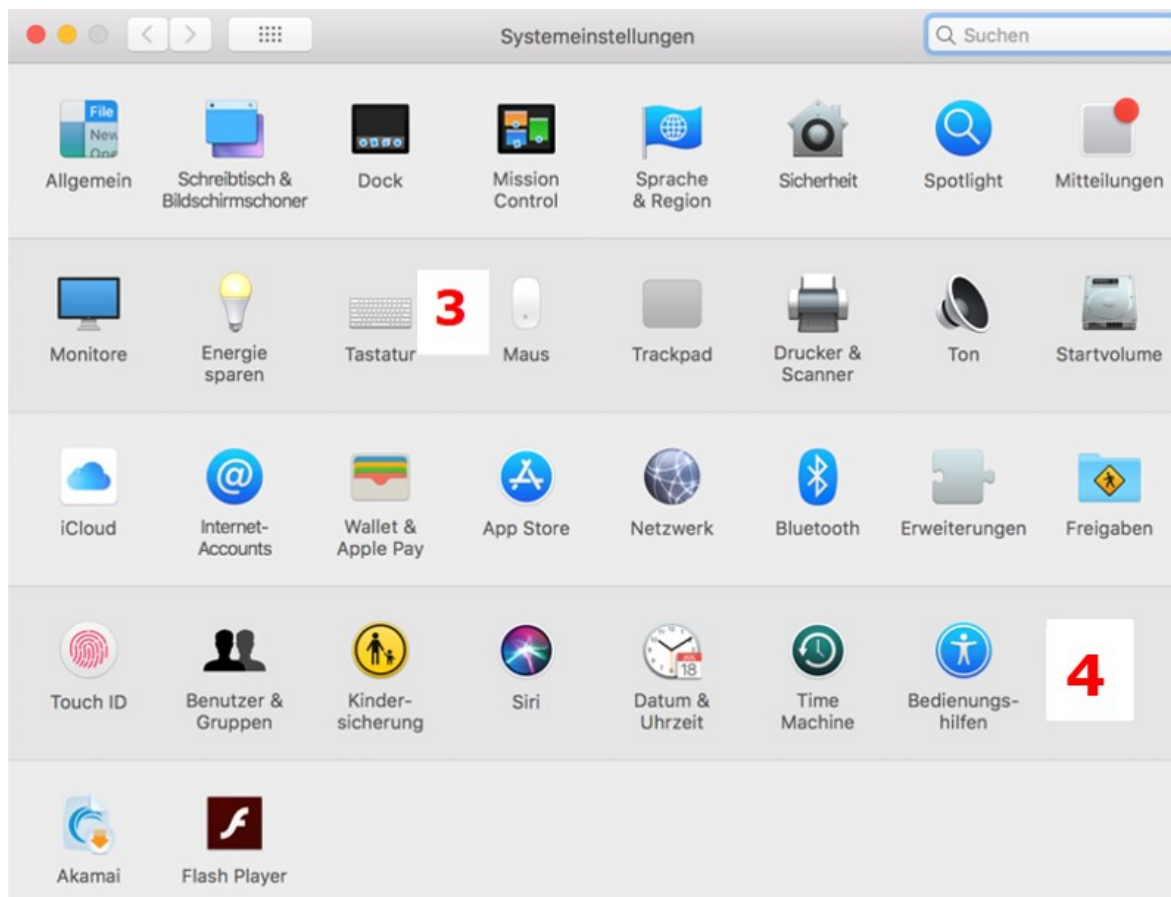
Rob bis heute Tisch drei?
OS heute schon ein?
Grobes heute Stein?
O bis heute nicht ein?
U bis heute nicht ein?
rob bis heute jährlich drei?
US heute Stein?
U bis heute Streit?
U. P. s. heute drei?

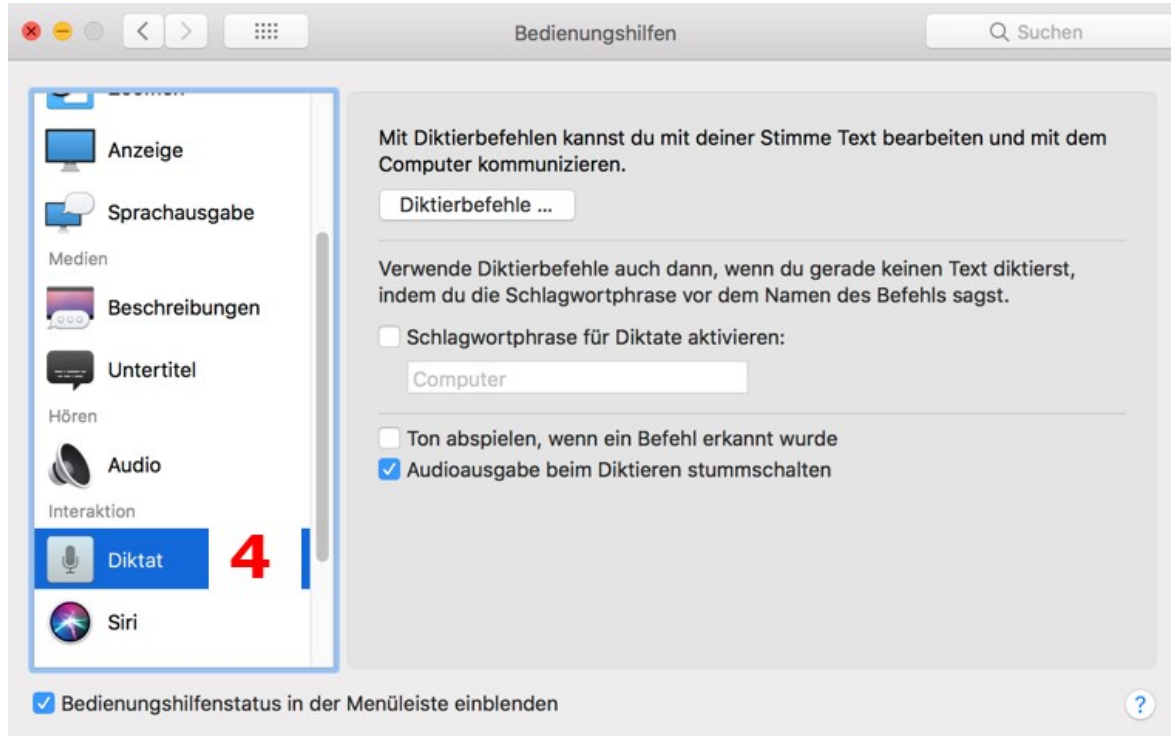
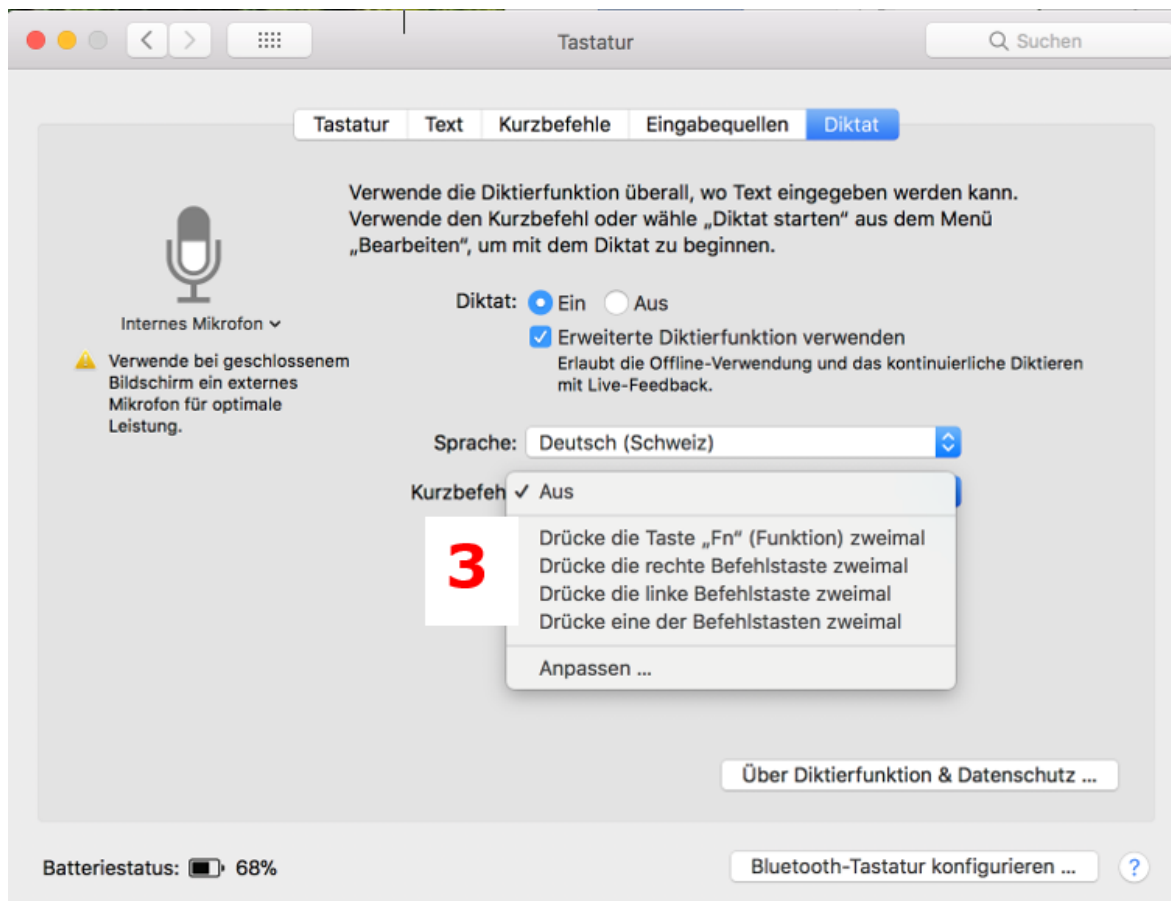
- **Text vorlesen lassen:** Klappt erstaunlich gut und fast fehlerfrei.

siehe Merkblatt 123 a

Text diktieren (am Beispiel Mac)

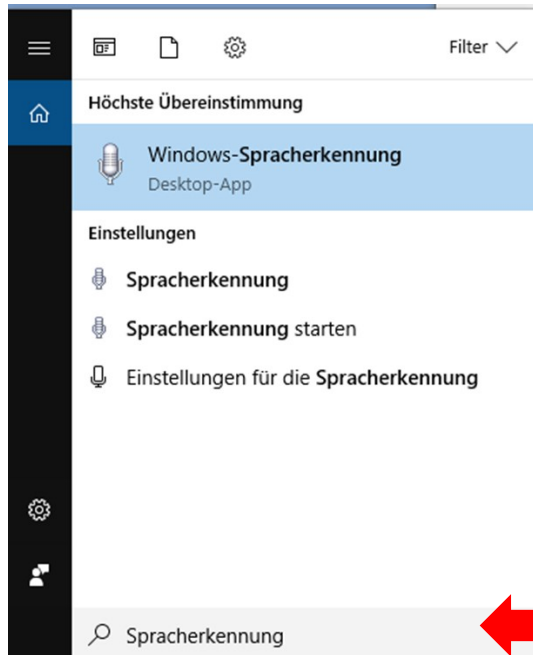
1



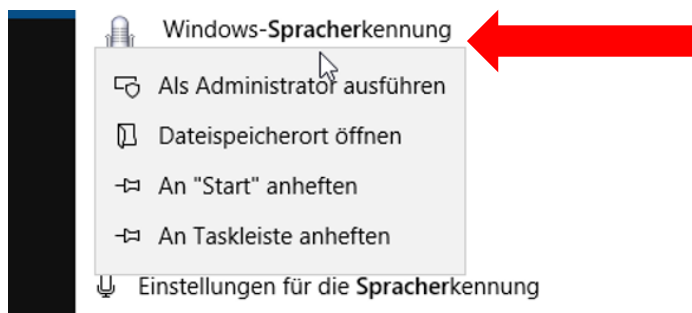


Text diktieren (am Beispiel Windows 10)

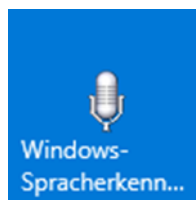
In Suchfeld "Spracherkennung" eingeben



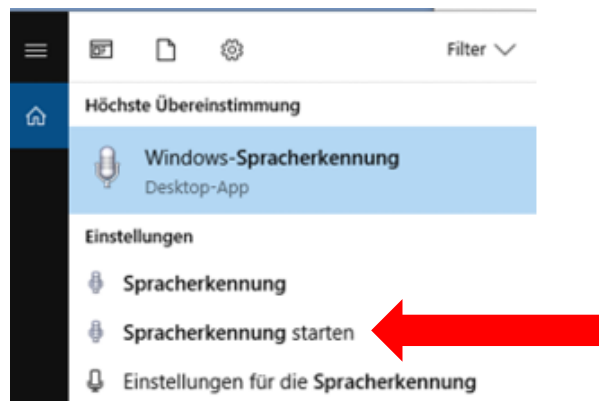
Rechte Taste auf "Windows-Spracherkennung"



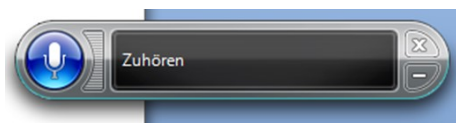
Evtl. An "Start" und "Taskleiste" anheften



"Spracherkennung" starten



Jetzt erscheint

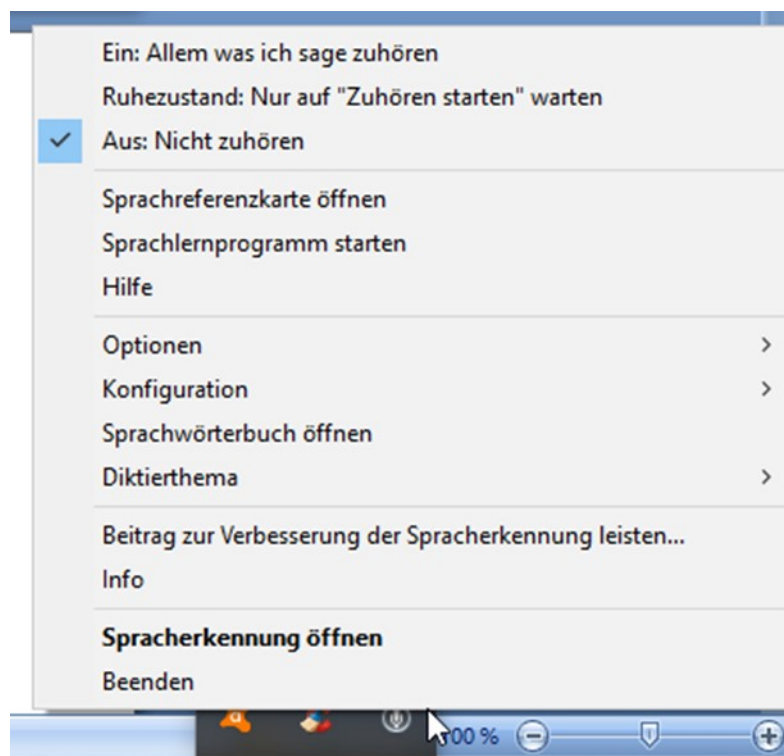


Aufnahme



Aus

Rechtsklick ergibt diverse Möglichkeiten, um den Programm kennen zu lernen und zu verbessern:



Unter Systemsteuerung / Erleichterte Bedienung habe ich ebenfalls Zugang zu Mikrofoneinstellungen, einem Sprachtrainingsprogramm und der Sprachreferenzkarte die für Diktierfans unzählige Befehle aufführt.

Einstellungen des Computers anpassen Anzeige: Kategorie ▾

- System und Sicherheit**
Status des Computers überprüfen
Sicherungskopien von Dateien mit dem Dateiversionsverlauf speichern
Sichern und Wiederherstellen (Windows 7)
- Netzwerk und Internet**
Netzwerkstatus und -aufgaben anzeigen
Heimnetzgruppen- und Freigabeoptionen auswählen
- Hardware und Sound**
Geräte und Drucker anzeigen
Gerät hinzufügen
Häufig verwendete Mobilitätseinstellungen ändern
- Programme**
Programm deinstallieren
- Benutzerkonten**
Kontotyp ändern
- Darstellung und Anpassung**
- Zeit, Sprache und Region**
Sprache hinzufügen
Eingabemethoden ändern
Datums-, Uhrzeit- oder Zahlenformate ändern
- Erleichterte Bedienung**
Einstellungen empfehlen lassen
Visuelle Darstellung des Bildschirms optimieren

- Startseite der Systemsteuerung
- Center für erleichterte Bedienung**
Einstellungen empfehlen lassen | Visuelle Darstellung des Bildschirms optimieren | Sounds mit visuellen Hinweisen ersetzen | Funktionsweise der Maus ändern | Funktionsweise der Tastatur ändern
 - Spracherkennung**
Spracherkennung starten
- System und Sicherheit
Netzwerk und Internet
Hardware und Sound
Programme
Benutzerkonten
Darstellung und Anpassung

Spracherkennungsqualität konfigurieren

- Spracherkennung starten**
Beginnen Sie, den Computer mithilfe Ihrer Stimme zu steuern.
- Mikrofon einrichten**
Richten Sie den Computer ein, damit er einwandfrei mit der Spracherkennung funktioniert.
- Sprachlernprogramm ausführen**
Lernen Sie, wie Sie den Computer mithilfe der Sprache bedienen. Machen Sie sich mit grundlegenden Befehlen und dem Diktieren vertraut.
- Computer trainieren, damit er Sie besser versteht**
Lesen Sie dem Computer Text vor, damit er Ihre Stimme zu verstehen lernt. Dies ist zwar nicht erforderlich, kann aber die Erkennungsgenauigkeit beim Diktieren verbessern.
- Sprachreferenzkarte öffnen**
Sie können eine Liste allgemeiner Befehle anzeigen und als Referenz ausdrucken, sodass Sie immer wissen, was Sie sagen müssen.