

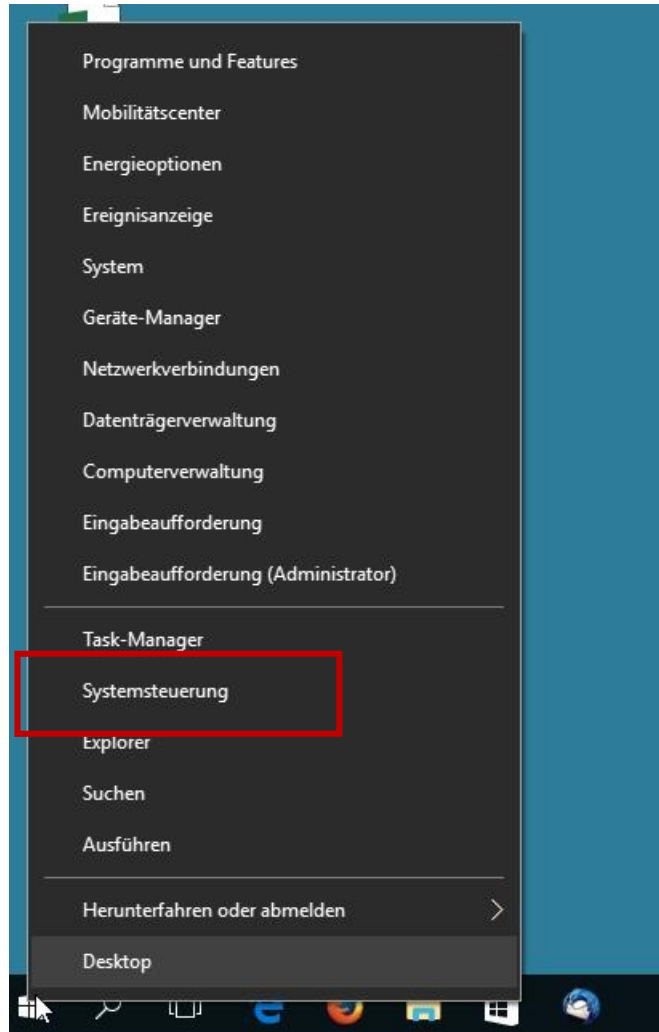


[www.computeria-olten.ch](http://www.computeria-olten.ch)  
Monatstreff für Menschen ab 50

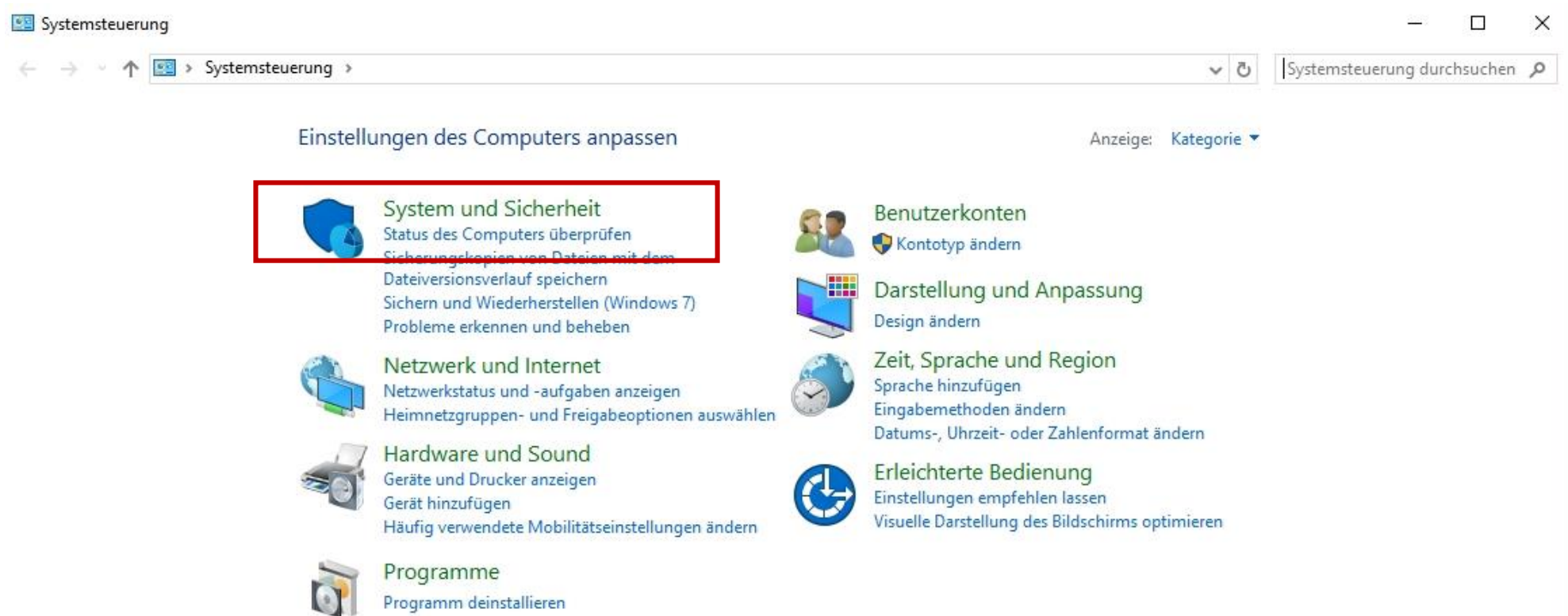
**Merkblatt 56**

# Speicherplatz freigeben

1. Juni 2017 Manfred Peier



# Speicherplatz freigeben



The screenshot shows the Windows System Control Panel window titled 'Systemsteuerung'. The address bar indicates the current location is 'Systemsteuerung'. The main content area is titled 'Einstellungen des Computers anpassen' and displays a grid of system settings categories. The 'System und Sicherheit' category is highlighted with a red rectangular box. Other visible categories include 'Benutzerkonten', 'Darstellung und Anpassung', 'Zeit, Sprache und Region', 'Erleichterte Bedienung', 'Netzwerk und Internet', 'Hardware und Sound', and 'Programme'. Each category lists specific actions that can be performed, such as checking computer status, changing user accounts, or adjusting display settings.

Systemsteuerung

Systemsteuerung >

Systemsteuerung durchsuchen

Einstellungen des Computers anpassen

Anzeige: Kategorie

**System und Sicherheit**  
Status des Computers überprüfen  
Sicherungskopien von Dateien mit dem  
Dateiversionsverlauf speichern  
Sichern und Wiederherstellen (Windows 7)  
Probleme erkennen und beheben

**Benutzerkonten**  
Kontotyp ändern

**Darstellung und Anpassung**  
Design ändern

**Zeit, Sprache und Region**  
Sprache hinzufügen  
Eingabemethoden ändern  
Datums-, Uhrzeit- oder Zahlenformat ändern

**Erleichterte Bedienung**  
Einstellungen empfehlen lassen  
Visuelle Darstellung des Bildschirms optimieren

**Netzwerk und Internet**  
Netzwerkstatus und -aufgaben anzeigen  
Heimnetzgruppen- und Freigabeoptionen auswählen

**Hardware und Sound**  
Geräte und Drucker anzeigen  
Gerät hinzufügen  
Häufig verwendete Mobilitätseinstellungen ändern

**Programme**  
Programm deinstallieren

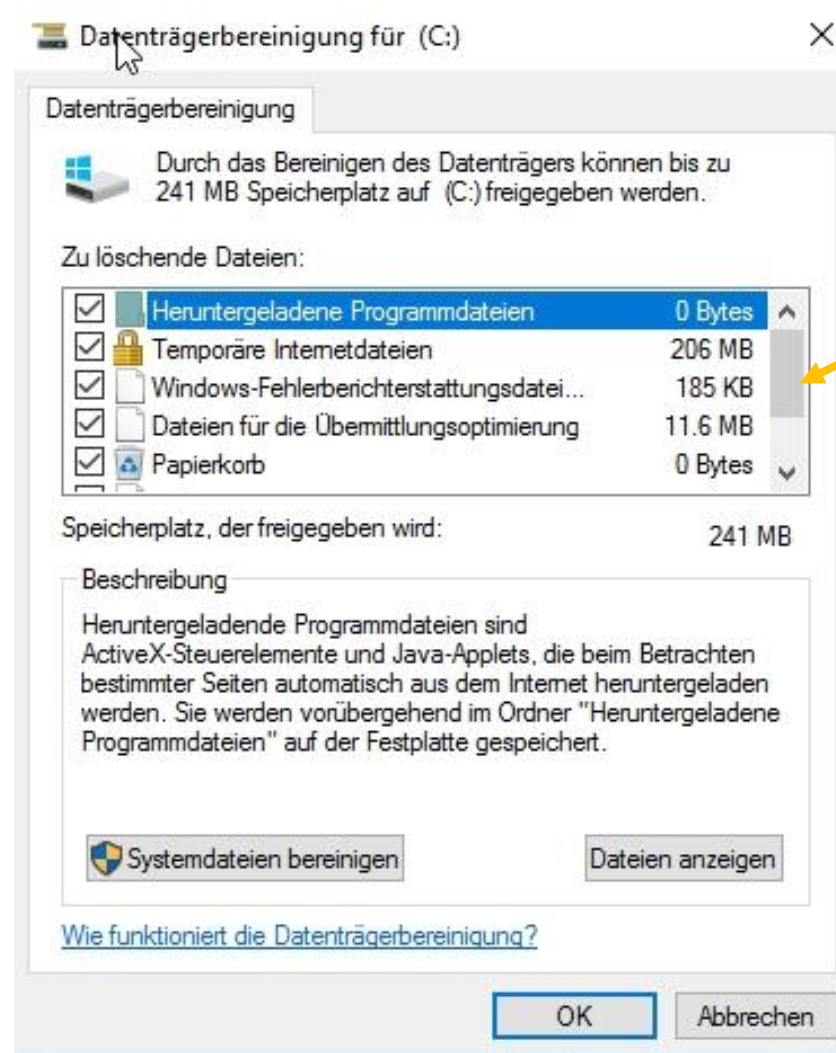
# Speicherplatz freigeben

The screenshot shows the Windows Control Panel window titled "System und Sicherheit". The navigation pane on the left lists various system settings, with "System und Sicherheit" selected. The main content area displays several categories:

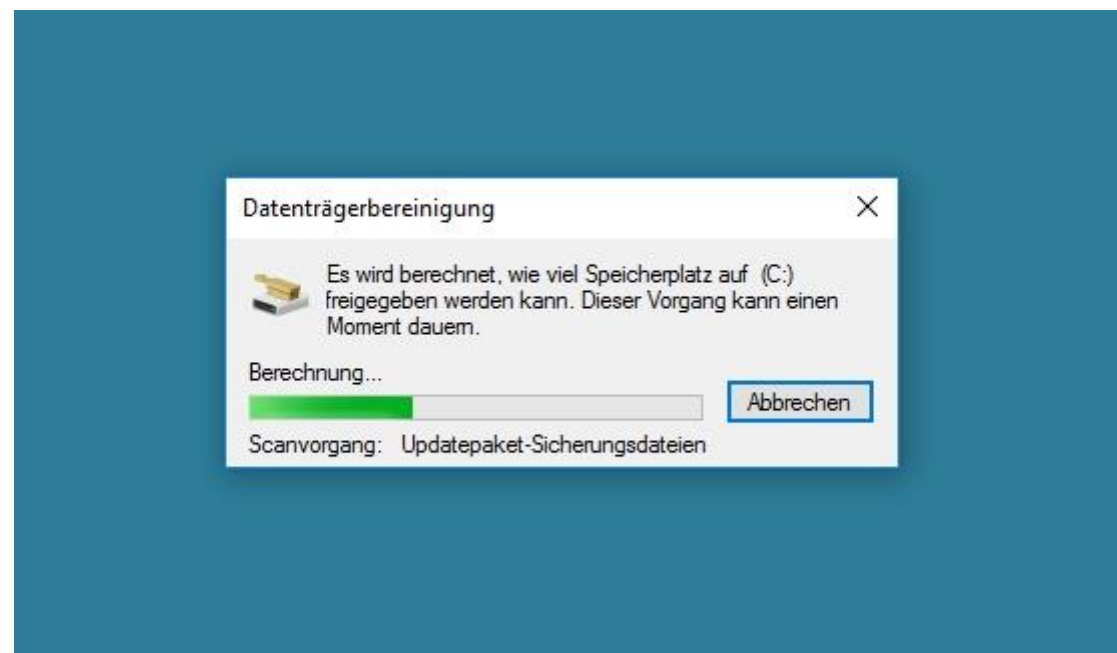
- Sicherheit und Wartung**: Computerstatus überprüfen und Probleme lösen, Einstellungen der Benutzerkontensteuerung ändern, Problembehandlung für allgemeine Computerprobleme.
- Windows-Firewall**: Windows-Firewall konfigurieren, Windows-Firewall kommunizieren lassen. A tooltip is visible over this section: "Windows-Firewall. Legt Firewallsicherheitsoptionen fest, um zum Schutz des Computers vor Hackern und böswilliger Software beizutragen."
- System**: Remoteverbindungen anzeigen, Remotezugriff zulassen, Remoteverbindungen anzeigen.
- Energieoptionen**: Akkueinstellungen ändern, Netzschalterverhalten ändern, Energiesparmodus ändern.
- Dateiversionsverlauf**: Sicherungskopien von Dateien mit dem Dateiversionsverlauf speichern, Stellt Dateien mit dem Dateiversionsverlauf wieder her.
- Sichern und Wiederherstellen (Windows 7)**: Sichern und Wiederherstellen (Windows 7), Dateien von einer Sicherung wiederherstellen.
- Speicherplätze**: Speicherplatz verwalten.
- Arbeitsordner**: Arbeitsordner verwalten.
- Verwaltung**: Speicherplatz freigeben, Laufwerke defragmentieren und optimieren, Festplattenpartitionen erstellen und formatieren, Ereignisprotokolle anzeigen, Aufgaben planen.

A red rectangular box highlights the "Verwaltung" section, and a yellow arrow points to the "Speicherplatz freigeben" link within it. At the bottom of the window, a taskbar entry for "Flash Player (32-Bit)" is visible.

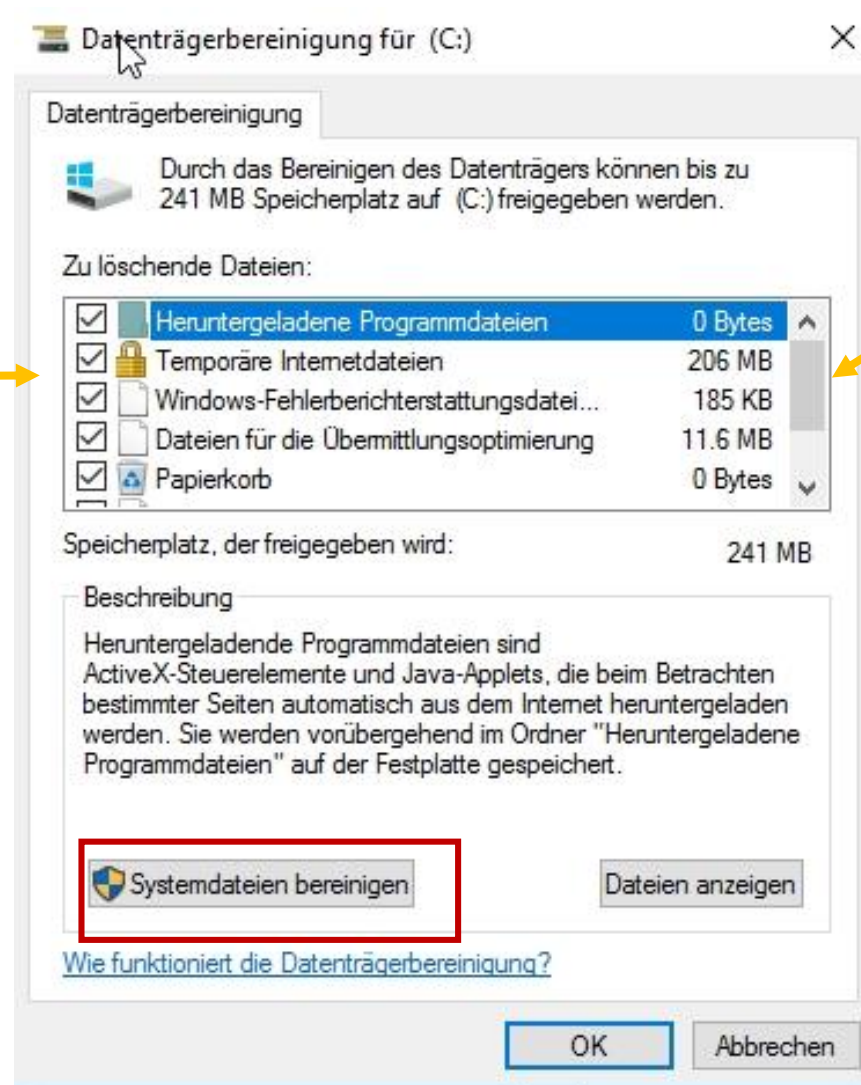
# Speicherplatz freigeben (überall Häklein setzen)



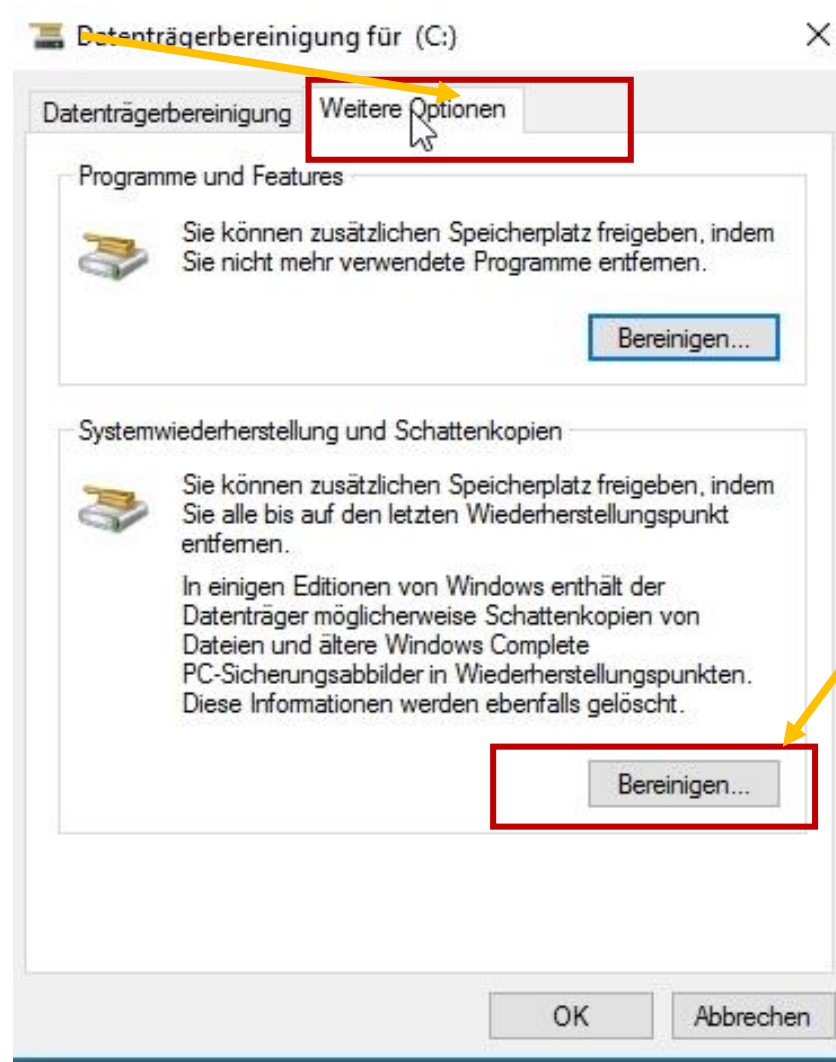
# Speicherplatz freigeben



# Speicherplatz freigeben (überall Häklein setzen)

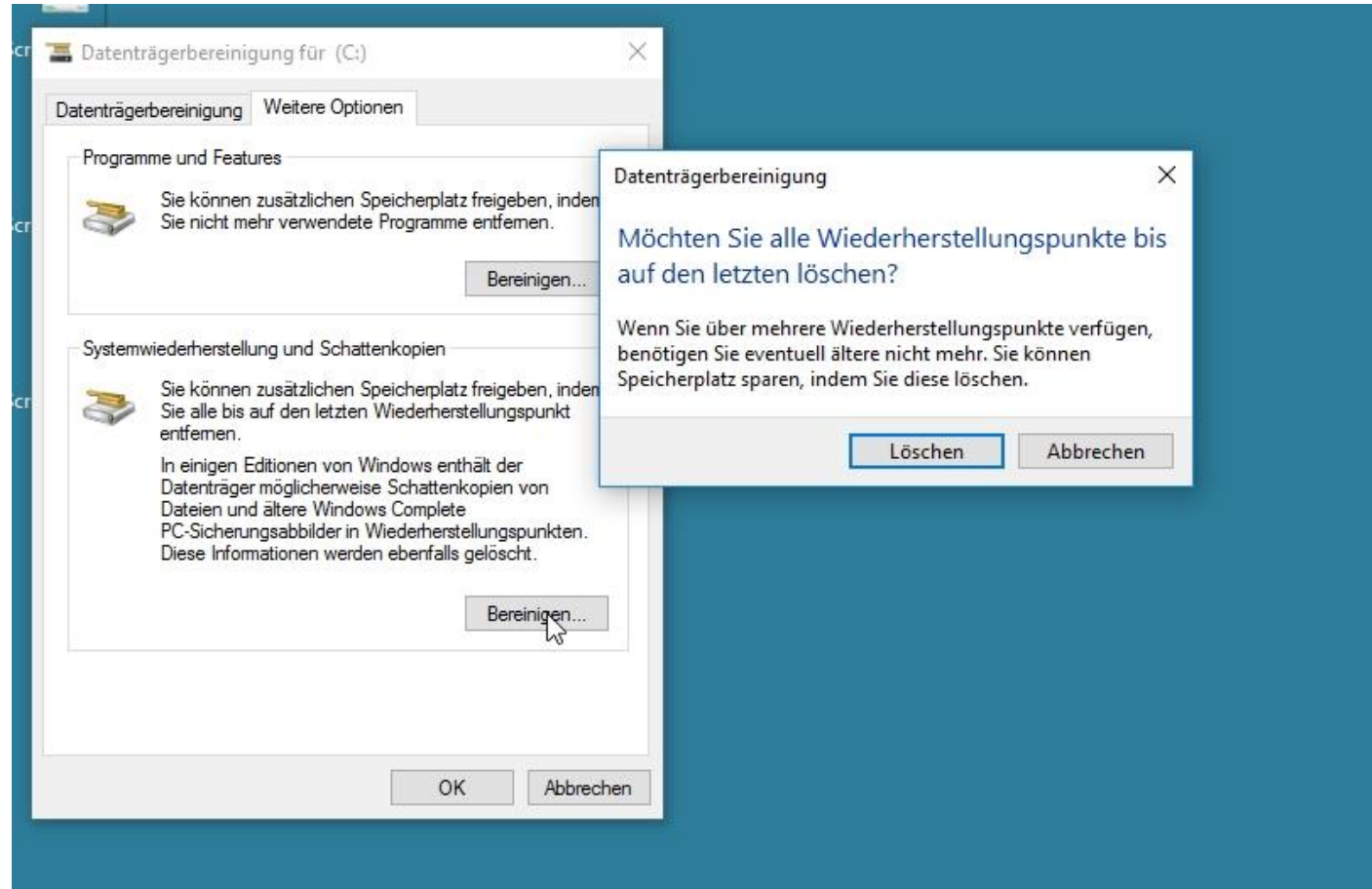


# Speicherplatz freigeben

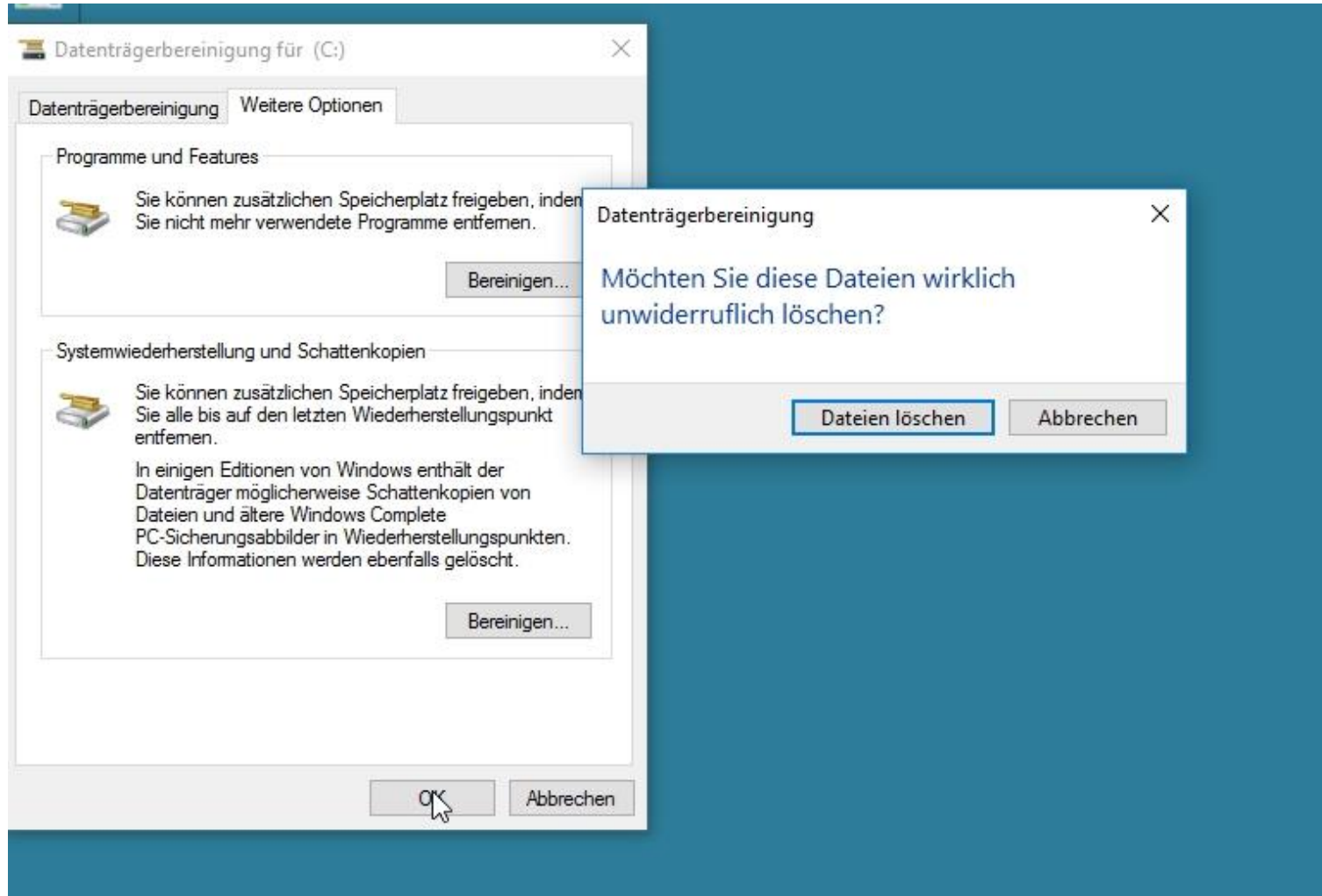




# Speicherplatz freigeben



# Speicherplatz freigeben



# Speicherplatz freigeben

