



Monatstreff für Menschen ab 50
www.computeria-olten.ch

Merkblatt Nr. 39



Skype ist eine unentgeltlich erhältliche Software. Sie ermöglicht das kostenlose Telefonieren zwischen Skype-Kunden via **Internet** sowie das gebührenpflichtige Telefonieren ins **Festnetz** und zu **Mobiltelefonen**. Zum Starten muss zuerst das kostenlose Programm heruntergeladen und installiert werden. (s.Adresse)

Programm runterladen -> Internet Adresse

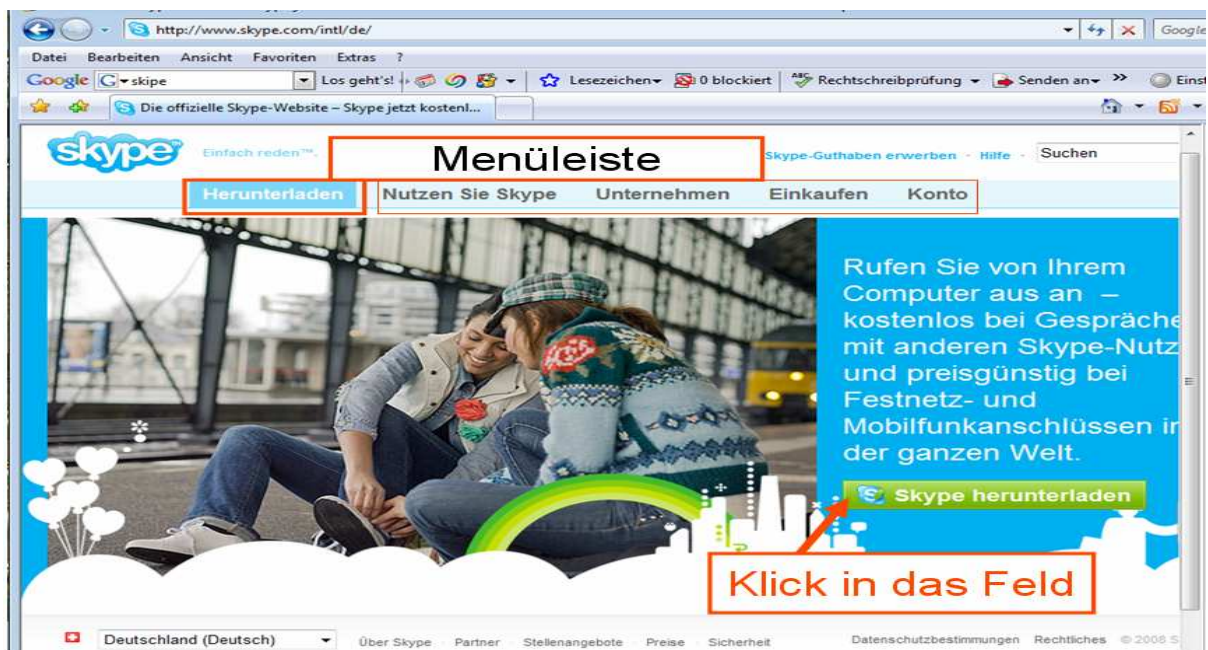
<http://www.skype.com/intl/de/>

Programm installieren: der Anleitung folgen

Konto eröffnen mit:
Name, Skype-Namen, Passwort,
e-mail, Wohn-Land, -Stadt

Kontakte von Freunden in die Anruf-Liste aufnehmen.

Verbindungen aufnehmen



Sie laden jetzt Skype herunter



Der Skype-Download sollte in wenigen Sekunden beginnen. Wenn er nicht startet, können Sie [den Download noch einmal starten](#). Sie benötigen Windows XP oder 2000, um Skype auszuführen.

1 Skype Setup-Anwendung ausführen

Es öffnet sich ein Dialogfenster, und Sie werden gefragt, was Sie mit der Datei **SkypeSetup.exe** tun möchten. In einer Bestätigungsmeldung wird u. U. gefragt, ob Sie sich sicher sind, dass Sie diese Software ausführen möchten. Klicken Sie erneut auf „Ausführen“.

2 Den Anweisungen des Setup-Assistenten folgen

Nach Abschluss des Downloads führt der **Skype Setup-Assistent** Sie durch die restliche Installation.

3 Skype starten

Nach Abschluss der Installation können Sie **Skype jederzeit öffnen**, indem Sie auf das Symbol auf Ihrem Desktop oder in der Taskleiste klicken.



Kostenlose Anrufe

Das ist der Sinn und Zweck von Skype.

Mit Skype eine andere Person anzurufen, die auch Skype verwendet, ist absolut kostenlos. Jawohl, absolut umsonst. Kostenfrei. Gratis. Zum Nulltarif.



Kostenlose Anrufe zwischen Skype-Nutzern.

Überall auf der Welt.

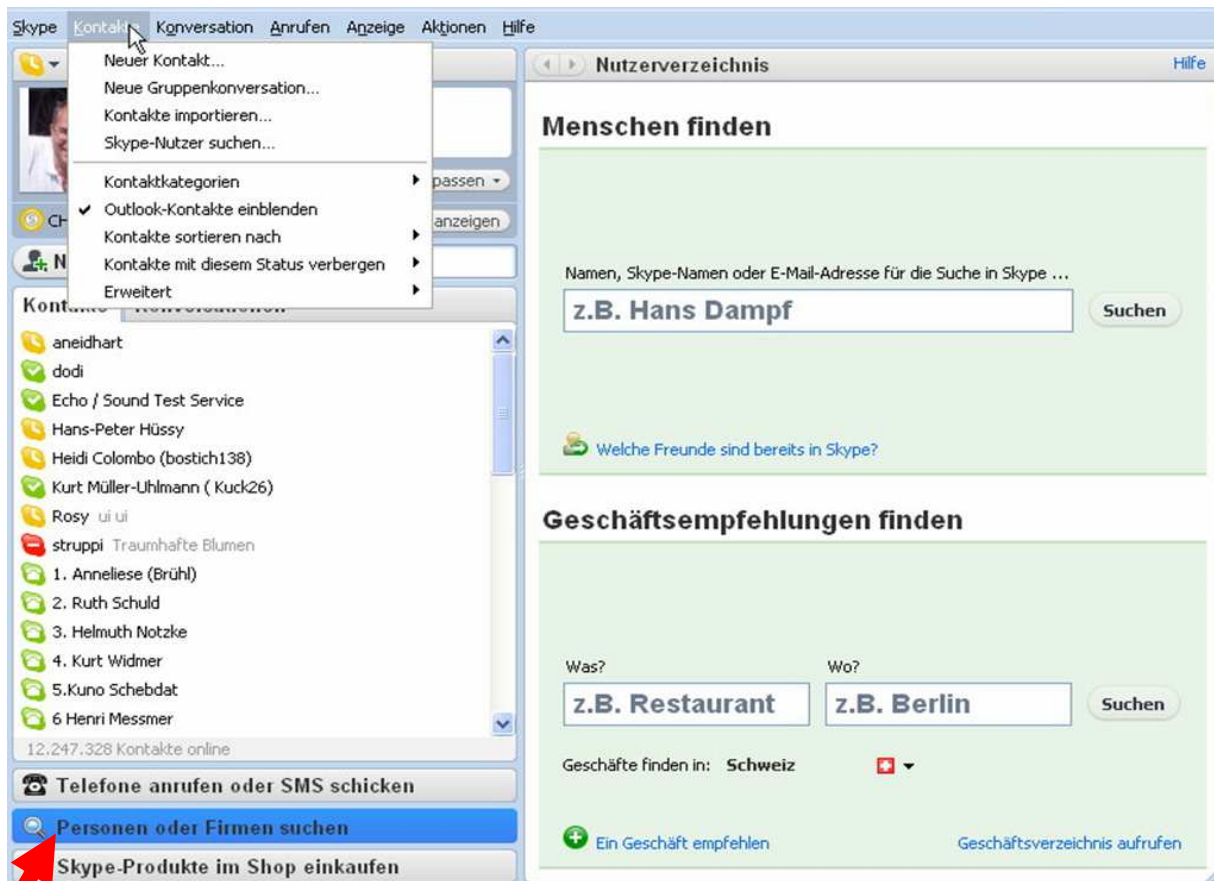
Und zu jeder Zeit – Tag oder Nacht, morgens, am Wochenende...

Kostenlose Anrufe

Sie haben [Skype heruntergeladen](#), und Ihr Freund hat das Gleiche getan. Jetzt fängt der Spaß erst richtig an – **absolut kostenfrei** Anrufe in erstklassiger Qualität direkt von Ihrem Computer. Denn das ist das Großartige an Skype: Sie können Ihre Internetverbindung dazu benutzen, mit dem Computer als Internettelefon kostenlose Anrufe zwischen Skype-Nutzern zu tätigen.

Sie und Ihr Freund brauchen ein Headset (oder Sie benutzen das Mikrofon und die Lautsprecher des Computers), um miteinander zu sprechen. Sie können die Tonqualität Ihrer Anrufe mit einem [Headset](#) sehr verbessern, oder Sie können gleich einen Schritt weiter gehen und sich für [kostenlose Videoanrufe](#) entscheiden.

Sie können mit Skype auch zu [fabelhaften Tarifen](#) ins Fest- und Mobilfunknetz anrufen.



Hier klicken, um nach der Installation einen neuen Kontakt aufzunehmen. Die gefundene Kontaktperson kann dann angeklickt und ein 1. Kontakt hergestellt werden.

Skype-Kontakt hinzufügen

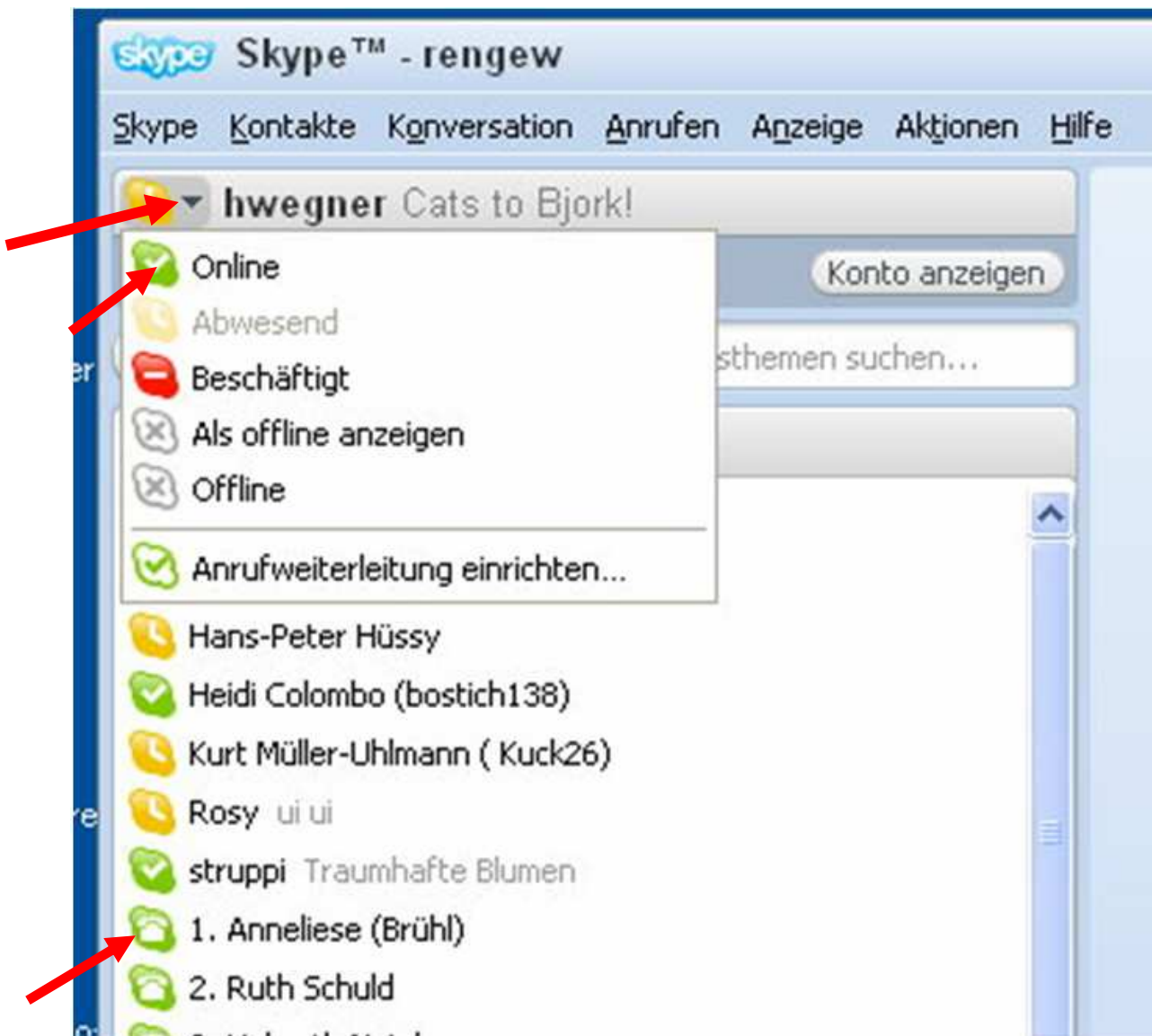
Finden Sie andere Skype-Nutzer und fügen Sie sie zu Ihrer Kontaktliste hinzu. Geben Sie den **Skype-Namen, Namen oder E-Mail-Adresse** ein und klicken auf "Finden".

MySpaceIM-Kontakte hinzuzufügen: MySpaceIM-Name eingeben und "Finden" klicken.

Wählen Sie die gesuchte Person aus und klicken Sie "Kontakt hinzufügen":

35 Nutzer in Skype		1 Nutzer in MySpace	
Name:	Skype-Name:	Land/Region:	Profil
Stephan Jäggi	stephan.jaggi	Canada, Welland	
Stephan Jaggi	stephan.jaggi2	United States, New Haven	
Stephan Jäggi	stjfu421	Switzerland	
Stephan Jäggi	opeli41	Switzerland, Basel	
Stéphane SEGUIER	a2c.stephane.seguier	France, l'île jourdain	
stephanie	aaisha2	Canada, Vancouver	
Aballéa Stéphanie et Michel	aballeaindia	India, Bangalore	
Stephan Merz	abarth9	Germany	
della faille Stéphane et Marie	aabb169	Belgium, Maransart	
Stephanie	aalmendras241	Chile, Ralco	
Stephani	aife001	United States, Boerne	

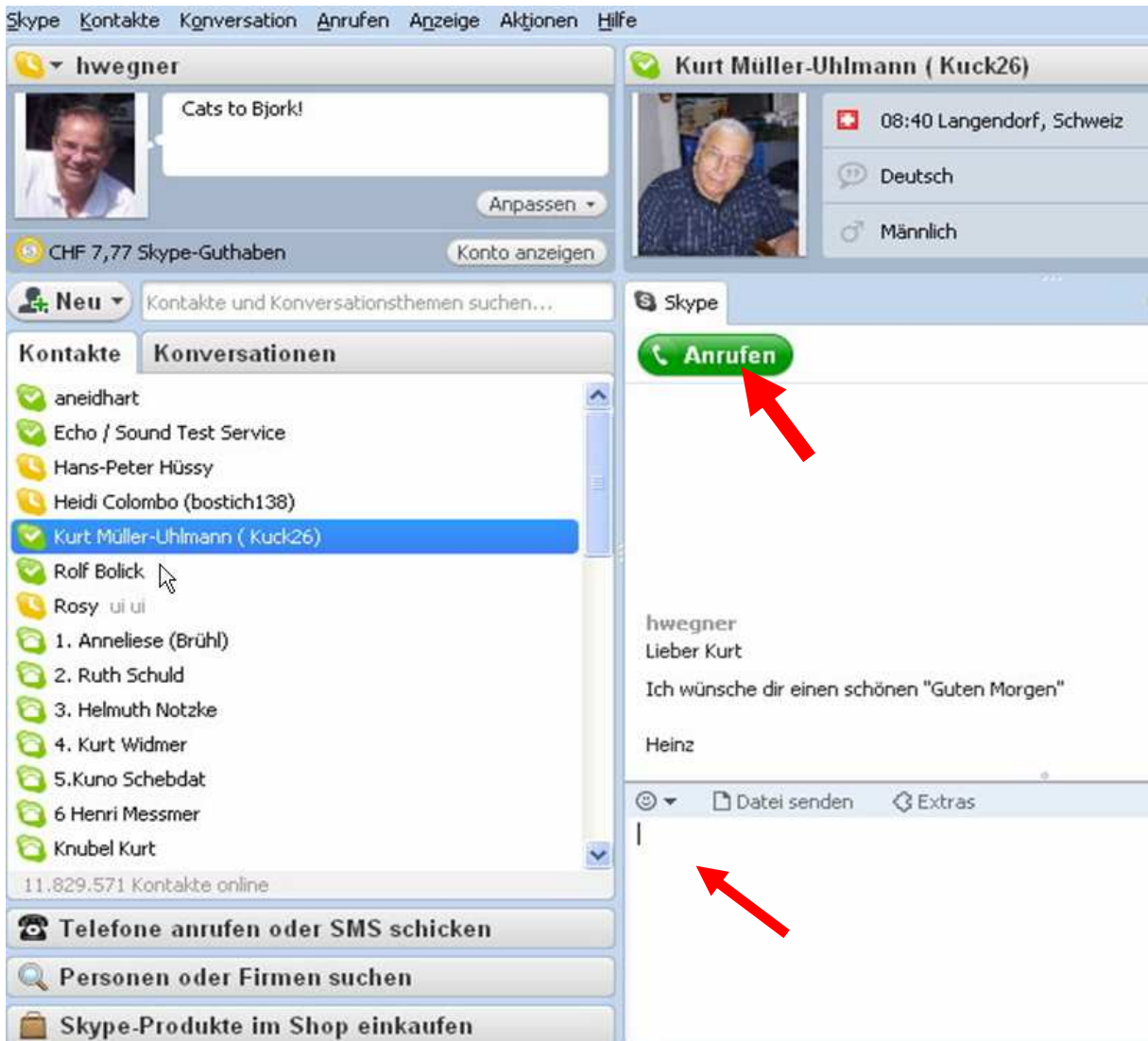
Welche Kontaktpersonen im Moment online sind, kann man an den vorangestellten Zeichen erkennen. Wie man sich selber zu erkennen geben will kann man mit dem Pfeil oben links einstellen.



Die Telefonzeichen zeigen an, dass mit diesen Teilnehmern bereits telefonischer Kontakt via Skype hergestellt wurde.

Folgendes Bild zeigt, dass man auch direkten Kontakt aufnehmen kann, (chatten) ohne zu telefonieren.

Es muss zuerst die Kontaktperson angeklickt werden und das Programm ist freigeschaltet zum chatten oder telefonieren.



Im unteren Teil rechts, kann man seine Mitteilung eingeben und wenn die Enter-Taste gedrückt wird, wird der Text sofort an die betreffende Person gesendet.



Mit den Telefontasten können die Telefonnummern eingegeben werden und wenn vorgängig ein Guthaben eingezahlt wurde, kann mit niedrigen Gebühren auch auf ein Festnetz telefoniert werden.

Eine kleine Übersicht über die Tarife ins Ausland sind hier zu sehen.

Man hat die Möglichkeit ein Guthaben zu erwerben, um Festnetz- oder Mobilenummern irgendwo auf der Welt anzurufen oder ein SMS zu senden.

Tarife für Telefonanrufe und SMS mit "Skype"		
Land (Auswahl)	in SFR/Minute	SFR pro SMS
Österreich	0.026	0.186
Österreich Mobile	0.345	
Australien	0.026	0.112
Australien Mobile	0.254	
Frankreich	0.026	0.169
Frankreich Mobile	0.253	
Hongkong	0.026	0.08
Hongkong Mobile	0.026	
Indien	0.114	0.098
Japan	0.029	0.084
Japan Mobile	0.193	
Mexiko	0.123	0.396
USA	0.026	0.142

Die Software des Skype-Programmes ist sehr gut erklärt.

Wichtig ist auch, dass man ab und zu auch ein Update macht um immer die neueste Version zu benutzen.

Wer sich die Mühe ersparen möchte, kann auch ein automatisches Update einrichten.

Lostorf im Mai 09. hw